

**MEDICUS MUNDI ASTURIAS**

Cuentas Anuales a 31 de diciembre de 2.013

(Junto con el Informe de Auditoría  
del ejercicio 2.013)

ABANTE NORTE AUDITORES, S.L.P.

Pelayo, 7 - 3º C • 33003 OVIEDO

Tels. 902 734 200 / 985 220 538 • Fax 985 200 443 • [www.abanteauditores.com](http://www.abanteauditores.com) • E-mail: [oviedo@abanteauditores.com](mailto:oviedo@abanteauditores.com)

Inscrita en el R. M. de Asturias: Tomo 3079, Libro 0, Folio 152, Hoja A -28301, Sección 8ª, Inscripción 9ª • Inscrita en el R.O.A.C. con el nº S-0323 y en el R.E.A. • CIF: B-33086786

ALBACETE • ALMERÍA • BARCELONA • GIJÓN • MADRID • MURCIA • OVIEDO • VITORIA

## Informe de auditoría de cuentas anuales

A la Asamblea General de MEDICUS MUNDI ASTURIAS, por encargo de la Junta Directiva:

1. Hemos auditado las cuentas anuales de Pequeñas y Medianas Entidades sin Fines Lucrativos de MEDICUS MUNDI ASTURIAS, que comprenden el balance al 31 de diciembre de 2013, la cuenta de resultados y la memoria correspondientes al ejercicio anual terminado en dicha fecha. La Junta Directiva es responsable de la formulación de las cuentas anuales de la Sociedad, de acuerdo con el marco normativo de información financiera aplicable a la entidad (que se identifica en la Nota 2 de la memoria adjunta) y, en particular, con los principios y criterios contables contenidos en el mismo. Nuestra responsabilidad es expresar una opinión sobre las citadas cuentas anuales en su conjunto, basada en el trabajo realizado de acuerdo con la normativa reguladora de la actividad de auditoría de cuentas vigente en España, que requiere el examen, mediante la realización de pruebas selectivas, de la evidencia justificativa de las cuentas anuales y la evaluación de si su presentación, los principios y criterios contables utilizados y las estimaciones realizadas, están de acuerdo con el marco normativo de información financiera que resulta de aplicación.
2. En nuestra opinión, las cuentas anuales del ejercicio 2013 adjuntas expresan, en todos los aspectos significativos, la imagen fiel del patrimonio y de la situación financiera de MEDICUS MUNDI ASTURIAS al 31 de diciembre de 2013, así como de los resultados de sus operaciones correspondientes al ejercicio anual terminado en dicha fecha, de conformidad con el marco normativo de información financiera que resulta de aplicación y, en particular, con los principios y criterios contables contenidos en el mismo.
3. Sin que afecte a nuestra opinión, llamamos la atención respecto a lo señalado en la nota 7.1 de la memoria adjunta, en la que se indica que la Asociación ha sido beneficiaria de una herencia en calidad de nudo propietario. La entidad en el ejercicio 2013 ha incorporado en su balance una cuenta corriente y una cartera de acciones, que han pasado a ser titularidad de MEDICUS MUNDI ASTURIAS. La Asociación es conocedora de otros activos adicionales que aún no ha incorporado a las presentes cuentas anuales debido a que desconoce su cuantía y valoración exacta.

ABANTE NORTE AUDITORES, S.L.P.

Inscrita en el ROAG con el nº S-0323



Luis Menéndez Álvarez

socio-auditor de cuentas

12 de junio de 2014

Documento: **BALANCE DE SITUACION**  
 Entidad: **MEDICUS MUNDI ASTURIAS**  
 Ejercicio: **2013**

| ACTIVO   | Notas | ejercicio 2013    | ejercicio 2012    |
|--|-------|-------------------|-------------------|
| <b>A) ACTIVO NO CORRIENTE</b>  |       | <b>1.381,11</b>   | <b>1.910,73</b>   |
| <i>III. Inmovilizado Material</i> 216,217(281)                           | 5.2   | 649,11            | 1.178,73          |
| <i>VI. Inversiones Financieras a l/plazo</i> 260                         | 7     | 732,00            | 732,00            |
| <b>B) ACTIVO CORRIENTE</b>   |       | <b>330.830,96</b> | <b>262.864,29</b> |
| <i>I. Existencias</i> 30   |       | 1.852,49          | 1.852,49          |
| <i>II. Usuarios y otros deudores de la actividad propia</i> 448          | 6     | 47.324,15         | 146.735,35        |
| <i>III. Deudores comerciales y otras ctas. A cobrar</i>                  |       | 142,46            | 132,78            |
| 6. Otros creditos con las Administraciones Públicas<br>470,473           |       | 142,46            | 132,78            |
| <i>IV. Ctas. Financieras con Asociaciones Mmundi a c/p</i><br>5521, 5524 | 7     | 30.813,95         | 56.584,89         |
| <i>V. Inversiones Financieras a c/p</i> 540                              | 7.1   | 125.747,21        | 0                 |
| <i>VII. Efectivo y otros activos liquidos equivalentes</i><br>570,572    | 7     | 124.950,70        | 57.558,78         |
| <b>TOTAL ACTIVO</b>  |       | <b>332.212,07</b> | <b>264.775,02</b> |

| PATRIMONIO NETO Y PASIVO                               | notas | ejercicio 2013    | ejercicio 2012    |
|--|-------|-------------------|-------------------|
| <b>A) PATRIMONIO NETO</b>                              |       | <b>266.988,57</b> | <b>94.113,96</b>  |
| <u><i>A-1 Fondos Propios</i></u>                       | 9     | <u>96.716,15</u>  | <u>94.113,96</u>  |
| I. Fondo Social 101                                    |       | 94.113,96         | 119.468,57        |
| III. Perdidas de ejercicios anteriores (120)           |       |                   | -14.072,65        |
| IV. Excedente ejercicio 129                            |       | 2.602,19          | -11.281,96        |
| <u><i>A-3 Herencias y Legados Recibidos</i></u> 1322   |       | <u>170.272,42</u> | <u>0,00</u>       |
| <b>C) PASIVO CORRIENTE</b>                             |       | <b>65.223,50</b>  | <b>170.661,06</b> |
| <i>II. Deudas a corto plazo</i>                        |       | <i>58.189,15</i>  | <i>160.094,70</i> |
| 4. Deudas a c/p transformables en subvenciones 522     | 8     | 58.189,15         | 160.094,70        |
| <i>III. Deudas con Asoc. Mmundi a c/p</i>              | 8     | <i>0,00</i>       | <i>792,64</i>     |
| <i>V. Acreedores comerciales y otras ctas a pagar</i>  |       | <i>7.034,35</i>   | <i>9.773,72</i>   |
| 2. Otros acreedores 41, 465                            | 8     | 4.319,09          | 5.127,59          |
| 3. Otras deudas con Administraciones Públicas 475, 476 |       | 2.715,26          | 4.646,13          |
| <b>TOTAL PATRIMONIO NETO Y PASIVO</b>                  |       | <b>332.212,07</b> | <b>264.775,02</b> |

| CUENTA DE RESULTADOS  | Notas       | ejercicio 2013     | ejercicio 2012     |
|---|-------------|--------------------|--------------------|
| <b>A) EXCEDENTE DEL EJERCICIO</b>   |             |                    |                    |
| <b>1. Ingresos de la entidad por activ. Propia</b>  |             | <b>369.918,53</b>  | <b>547.853,67</b>  |
| a) Cuotas de Asociados y Afiliados 720  |             | 27.769,00          | 26.527,00          |
| c) Ingresos de Promociones, patrocinadores 722  | 11.5        | 10.905,00          | 2.477,00           |
| d) Subv. Imputados al exced. Del ejercicio 747, 748   | 12          | 312.295,07         | 495.035,45         |
| f) Donaciones corrientes recibidas 726  | 11.6        | 18.949,46          | 23.814,22          |
| <b>3. Gastos por ayudas y otros</b>   |             | <b>-279.048,34</b> | <b>-432.371,48</b> |
| a) Ayudas monetarias (650)  | 11.1        | -279.048,34        | -432.371,48        |
| <b>6. Aprovisionamientos (602)</b>  |             | <b>0,00</b>        | <b>-1.743,45</b>   |
| <b>8. Gastos del personal (64)</b>  | <b>11.3</b> | <b>-51.052,99</b>  | <b>-86.468,77</b>  |
| <b>9. Otros Gastos de la Actividad (62)</b>   | <b>11.4</b> | <b>-36.705,42</b>  | <b>-38.822,07</b>  |
| <b>10. Amortizaciones del inmovilizado (68)</b>   | <b>5.2</b>  | <b>-529,62</b>     | <b>-565,62</b>     |
| <b>14. Otros Resultados (678)</b>   |             | <b>0,00</b>        | <b>-661,07</b>     |
| <b>A.1) EXCEDENTE DE LA ACTIVIDAD (sumas 1 al 14)</b>   |             | <b>2.582,16</b>    | <b>-12.778,79</b>  |
| <b>15. Otros Ingresos Financieros 769</b>   | 11.8        | 45,60              | 1.663,14           |
| <b>16. Gastos Financieros (678)</b>   | 11.8        | -21,01             |                    |
| <b>A.2) EXCEDENTE DE LAS OPERACIONES FINANCIERAS (15)</b>   |             | <b>24,59</b>       | <b>1.663,14</b>    |
| <b>A.3) EXCEDENTE ANTES DE IMPUESTOS (sumas A1+A2)</b>  | <b>3</b>    | <b>2.606,75</b>    | <b>-11.115,65</b>  |
| <b>20. Impuestos sobre Beneficios (630)</b>   | 10          | -4,56              | -166,31            |
| <b>A.4) VARIAC. PATRIM. NETO RECONOC. EN EXCED. EJERCICIO (sumas A3 + 20)</b>                                       |             | <b>2.602,19</b>    | <b>-11.281,96</b>  |
| <b>B) INGRESOS Y GASTOS IMPUTADOS DIRECTAMENTE AL PATRIMONIO NETO</b>   |             |                    |                    |
| 1. Subvenciones recibidas 9420  | 12          | 305.584,32         | 462.714,25         |
| 2. Donaciones y legados recibidos 9421  | 12          | 6.710,75           | 32.321,20          |
| 3. Donaciones Privadas y Legados Recibidos  | 12          | 170.272,42         |                    |
| <b>B.1) VARIACION DEL PATRIMONIO NETO POR INGRESOS Y GTOS ECONOCIDOS DIRECTAMENTE EN EL PATRIMONIO NETO (1 + 2)</b> |             | <b>482.567,49</b>  | <b>495.035,45</b>  |
| <b>C) RECLASIFICACION AL EXCEDENTE DEL EJERCICIO</b>  |             |                    |                    |
| 1. Subvenciones recibidas (8420)  | 12          | -305.584,32        | -462.714,25        |
| 2. Donaciones y legados recibidos (8421)  | 12          | -6.710,75          | -32.321,20         |
| <b>C.1) VARIACION DEL PATRIM. NETO POR RECLASIFICACIONES AL EXCEDENTE DEL EJERCICIO (1 + 2)</b>                     |             | <b>-312.295,07</b> | <b>-495.035,45</b> |
| <b>D) VARIACION DEL PATRIMONIO NETO POR INGRESO Y GASTOS IMPUTADOS DIRECTAMENTE AL PATRIMONIO NETO (B1 + C1)</b>    |             | <b>170.272,42</b>  | <b>0,00</b>        |
| <b>I) RESULTADO TOTAL, VARIAC. DEL PATRIMONIO NETO DEL EJERCICIO (A.4 + D)</b>                                      |             | <b>172.874,61</b>  | <b>-11.281,96</b>  |

## CUENTA DE EXPLOTACIÓN SEGREGADA 2013

| CONCEPTO   | ASOCIACIÓN       | PROYECTOS<br>DESARROLLO | PROYECTOS<br>EDUCACION Y<br>SENSIBILIZACIÓN | VOLUNTARIADO | COMUNICACIÓN<br>Y CAPTACIÓN<br>DE FONDOS | TOTAL             |
|--|------------------|-------------------------|---|--------------|--|-------------------|
| <b>INGRESOS</b>  |                  |                         |   |              |  |                   |
| <b>Ingresos Propios</b>  |                  |                         |   |              |  |                   |
| Cuotas Socios 720  | 27.769,00        |                         |   |              |  | 27.769,00         |
| Donativos Generales 726  | 3.949,46         |                         |   |              |  | 3.949,46          |
| Donativos empresas 7261  | 15.000,00        |                         |   |              |  | 15.000,00         |
| Aportaciones Usuarios 722  | 10.905,00        |                         |   |              |  | 10.905,00         |
| Ingresos Financieros 769   | 45,60            |                         |   |              |  | 45,60             |
| Suma Ingresos Propios  | 57.669,06        | 0,00                    | 0,00  | 0,00         | 0,00                                     | 57.669,06         |
| <b>Otros Ingresos</b>  |                  |                         |   |              |  |                   |
| Ingresos por ejecucion Subvenciones<br>y donaciones finalistas 748.0 |                  | 6.710,00                |   |              |  | 6.710,00          |
| Ingresos por ejecucion de<br>Subvenciones Públicas 747.0             |                  | 267.338,34              | 14.837,39                                   |              |  | 282.175,73        |
| Ingreso Gestión Subvenciones<br>Públicas 747.1                       | 23.409,34        |                         |   |              |  | 23.409,34         |
| Suma otros Ingresos  | 23.409,34        | 274.048,34              | 14.837,39                                   | 0,00         | 0,00                                     | 312.295,07        |
| <b>TOTAL INGRESOS</b>  | <b>81.078,40</b> | <b>274.048,34</b>       | <b>14.837,39</b>                            | <b>0,00</b>  | <b>0,00</b>                              | <b>369.964,13</b> |

| CONCEPTO                            | ASOCIACIÓN       | PROYECTOS<br>DESARROLLO | PROYECTOS<br>EDUCACION Y<br>SENSIBILIZACIÓN | VOLUNTARIADO | COMUNICACIÓN Y<br>CAPTACIÓN DE<br>FONDOS | TOTAL             |
|-------------------------------------|------------------|-------------------------|---|--------------|--|-------------------|
| <b>GASTOS</b>                       |                  |                         |   |              |  |                   |
| Ayudas Monetarias a Proyectos (650) |                  | 279.048,34              |   |              |  | 279.048,34        |
| Servicios Exteriores (62)           | 19.413,08        |                         | 17.292,34                                   |              |  | 36.705,42         |
| Gastos Personal (640-642-649)       | 37.654,52        |                         |   |              | 13.398,47                                | 51.052,99         |
| Gastos Financieros (666)<br>(678)   | 21,01            |                         |   |              |  | 21,01             |
| Amortizaciones (681)                | 529,62           |                         |   |              |  | 529,62            |
| Impuesto sobre Beneficio (630)      | 4,56             |                         |   |              |  | 4,56              |
| Suma Gastos                         | 57.622,79        | 279.048,34              | 17.292,34                                   | 0,00         | 13.398,47                                | 367.361,94        |
| Excedente del Ejercicio             |                  |                         |   |              |  | 2.602,19          |
| <b>TOTAL</b>                        | <b>57.622,79</b> | <b>279.048,34</b>       | <b>17.292,34</b>                            | <b>0,00</b>  | <b>13.398,47</b>                         | <b>369.964,13</b> |

Ratio gastos **Estructura** sobre total recurso gestionados 15,69%

Ratio gastos **Proyectos Desarrollo** sobre total recurso gestionados 75,96%

Ratio gastos **Educación y Sensibilización** sobre total recurso gestionados 4,71%

Ratio gastos **Voluntariado** sobre total recurso gestionados 0,00%

Ratio gastos **Comunicación y Captación Fondos** sobre total recurso gestionados 3,65%

Documento: **MEMORIA**  
 Entidad: **MEDICUS MUNDI ASTURIAS**  
 Ejercicio: **2013**

## 1.- ACTIVIDAD DE LA ENTIDAD

La Asociación se constituye, como Entidad sin ánimo de lucro, con su actual personalidad jurídica perteneciente a la Federación de Asociaciones Médicos Mundi España en el año 1991, si bien el comienzo de sus actividades en el antiguo contexto de Médicos Mundi España data del año 1963. Su domicilio social reside en Oviedo, plaza de América nº 10, 1º. Siendo su N.I.F. G33341744. Se encuentra inscrita en el Registro de Asociaciones del Principado de Asturias con el número 3336.

Su actividad principal, tal y como se recoge en el artículo 6º de sus Estatutos es:

“La promoción de la salud y de los servicios de la salud en el sentido más amplio del término en las regiones insuficientemente desarrolladas, con especial énfasis en los cuidados primarios de la salud, para contribuir al desarrollo económico y social de los pueblos”.

“La promoción de la educación para el desarrollo y de la sensibilización de la opinión pública y de las Instituciones de los países del Norte industrializado respecto de los problemas del Tercer Mundo”.

Los programas y proyectos que realiza la Asociación están destinados a los habitantes de las comunidades del Sur con las que colaboramos, siendo por tanto los mismos los beneficiarios directos de nuestro apoyo. Actualmente se están desarrollando proyectos en Honduras, Bolivia, Nicaragua, Malawi, Mali Burkina Faso e India.

La Asociación cuenta a la fecha de cierre de ejercicio con un total de 447 socios.

Con fecha 18 de febrero de 2003 el Ministerio del Interior declaró de Utilidad Pública a Asociación Médicos Mundi Asturias en virtud de Orden de 12 de febrero de 2003.

Con fecha 25 de mayo de 2004 la entidad ha adaptado sus estatutos a la Ley Orgánica 1/2002 de 22 de marzo, reguladora del Derecho de Asociación.

## 2.- BASES DE PRESENTACIÓN DE LAS CUENTAS ANUALES

### 1) Imagen fiel.

Las cuentas anuales del ejercicio 2013 adjuntas ha sido formuladas por la asociación a partir del los registros contables de la entidad al 31 de diciembre de 2013 y en ellas se han aplicado los principios contables y criterios de valoración recogidos en el Real Decreto 1491/2001, de 24 de octubre, por el que se aprueban las normas de adaptación del Plan General de Contabilidad a las entidades sin fines lucrativos y el modelo de plan de actuación de las entidades sin fines lucrativos, la Resolución de 26 de marzo de 2013 del Instituto de Contabilidad y Auditoría de Cuentas, por la que se aprueba el Plan de Contabilidad de pequeñas y medianas entidades sin fines lucrativos. En todo lo no modificado especialmente por las normas anteriores, será de aplicación el Real Decreto 1515/2007, por el que se aprueba el Plan General de Contabilidad de pequeñas y medianas empresas y los criterios contables específicos para microempresas.

Estas cuentas anuales deben ser sometidas a la aprobación de la Asamblea General Ordinaria de la Asociación, conforme determinan los Estatutos de la Asociación. La Junta Directiva de la Asociación estima que serán aprobadas por dicho órgano Social sin ninguna modificación.

La Junta Directiva de la Asociación considera que las referidas cuentas anuales reflejan la imagen fiel del patrimonio, de la situación financiera y de los resultados obtenidos en el ejercicio 2012, de conformidad con las disposiciones legales en vigor y con las aclaraciones que se contienen en la presente Memoria.

2) **Principios contables no obligatorios aplicados.**

No se ha aplicado ningún principio contable no obligatorio.

3) **Aspectos críticos de la valoración y estimación de la incertidumbre.**

No se considera que existan ni incertidumbres importantes ni aspectos críticos que puedan afectar a la valoración de la Asociación.

En las cuentas anuales adjuntas se han utilizado ocasionalmente estimaciones realizadas por la Junta Directiva de la Asociación para cuantificar algunos activos, pasivos, ingresos, gastos y compromisos que figuran en ella. Básicamente, estas estimaciones se refieren a la vida útil de los activos materiales.

A pesar de que estas estimaciones se realizaron en función de la mejor información disponible en la fecha de formulación de estas cuentas anuales sobre los hechos analizados, es posible que acontecimientos que puedan tener lugar en futuro obliguen a modificarlas (al alza o a la baja) en los próximos ejercicios; lo que se haría de forma prospectiva reconociendo los efectos del cambio de estimación en las correspondientes cuentas de pérdidas y ganancias futuras.

La entidad no está obligada legalmente a auditar las cuentas anuales del ejercicio 2013, al igual que en el ejercicio anterior

4) **Comparación de la información**

De acuerdo con la legislación mercantil la Asociación presenta a efectos comparativos, con cada una de las partidas del balance, de la cuenta de resultados y de la memoria, además de las cifras del ejercicio 2013, las correspondientes al ejercicio anterior, que formaban parte de las cuentas anuales del ejercicio 2012 aprobadas por la Asociación

5) **Elementos recogidos en varias partidas**

No existen elementos recogidos en varias partidas de las Cuentas Anuales.

6) **Cambios en criterios contables.**

No se han realizado en el ejercicio ajustes por cambios de criterios contables en relación con los aplicados en el ejercicio anterior

7) **Corrección de errores.**

No existen asimismo ajustes por correcciones de errores.

3.- **EXCEDENTE DEL EJERCICIO**

Durante el ejercicio 2013 hubo superávit por importe 2.602.19 euros, recogándose en este apartado, la propuesta de aplicación de resultado que realizará la Junta Directiva a la Asamblea de la Asociación.

La propuesta de distribución de resultados formulada por la Junta Directiva es la siguiente:

| Base del reparto            | ejercicio 2013  | ejercicio 2012    |
|-----------------------------|-----------------|-------------------|
| excedente del ejercicio     | 2.602,19        | -11.281,96        |
| Perdidas Ejercicio anterior | 0,00            | -14.072,65        |
| <b>Total</b>                | <b>2.602,19</b> | <b>-25.354,61</b> |

| Aplicación     | ejercicio 2013  | ejercicio 2012    |
|----------------|-----------------|-------------------|
| A fondo Social | 2.602,19        | -25.354,61        |
| <b>Total</b>   | <b>2.602,19</b> | <b>-25.354,61</b> |

#### 4.- NORMAS DE REGISTRO Y VALORACIÓN.

Las principales normas de registro y valoración utilizadas por la Entidad en la elaboración de sus Cuentas Anuales son las siguientes:

##### 1) Inmovilizado Material.

Los bienes comprendidos en el Inmovilizado Material se encuentran valorados en Balance a su precio de adquisición, el cual incluye, en su caso, los gastos adicionales que se producen hasta la puesta en condiciones de funcionamiento del bien.

La Entidad no ha incluido como mayor valor de adquisición ninguna partida en concepto de intereses u otras cargas financieras. Tampoco ha incluido partida alguna en concepto de diferencias de cambio.

La Entidad considera los costes de ampliación, modernización o mejoras que supongan un alargamiento de la vida útil estimada, como mayor valor de los correspondientes bienes, con el límite máximo de su valor de mercado. Por el contrario, los gastos de conservación, reparación y mantenimiento, incurridos durante el ejercicio, se cargan a la Cuenta de Pérdidas y Ganancias.

Dadas las especiales características como Entidad Sin Fines Lucrativos, la Asociación no posee activos con la finalidad principal de generar un rendimiento económico, dado que los objetivos que persigue no son lucrativos, sino promover acciones de cooperación, educación y sensibilización.

La Entidad amortiza su Inmovilizado Material siguiendo el método lineal, distribuyendo el coste total de los Activos entre los años de vida útil estimada, según el siguiente criterio:

| concepto             | % anual |
|----------------------|---------|
| Mobiliario           | 25      |
| Equipos informaticos | 25      |

##### 4) Activos y pasivos financieros.

La Entidad, dada su naturaleza y fin social produce activos y pasivos financieros de forma puntual, en la medida que no ejerce un tráfico mercantil de bienes o servicios, dado que su objeto social es la prestación de apoyo técnico y económico, para la materialización de acciones y proyectos de cooperación internacional con los países en vías de desarrollo, así como de proyectos de educación y sensibilización. En ese sentido, su tráfico está esencialmente fundamentado en la percepción de subvenciones, tanto públicas como privadas, así como donaciones, con las cuales, financia las acciones en las que colabora, así como las estructuras de gestión que precisa.

En ese sentido, la totalidad de activos financieros, tesorería, activos líquidos, créditos de terceros, se registran a su valor de coste efectivo, no existiendo en ningún caso derivados financieros.



Activos mantenidos para negociar: la entidad considera activos mantenidos para negociar cuando:

- a) Se originan o adquieren con el propósito de venderlo a corto plazo.
- b) Forman parte de una cartera de instrumentos financieros identificados y gestionados conjuntamente de la cual hay evidencias de actuaciones recientes para obtener ganancias a corto plazo, o
- c) Sea un instrumento financiero derivado, siempre que no sea un contrato de garantía financiera ni haya estado designado como instrumento de cobertura.

Los activos financieros mantenidos para negociar se valoran inicialmente a valor razonable, que salvo evidencia contraria, es el precio de transacción. Los cambios en el valor razonable se imputan en la cuenta de resultados del ejercicio.

La Asociación da de baja un activo financiero, o parte del mismo, cuando expiren o se haya cedido los derechos contractuales sobre los flujos de efectivo del citado activo financiero, siendo necesario que se hayan transferido de manera sustancial los riesgos y beneficios inherentes a su propiedad.

En lo que a pasivos financieros se refiere, se corresponden esencialmente con saldos de proveedores y acreedores de servicios, que se registran y valoran asimismo a su valor de coste efectivo.

La Asociación da de baja un pasivo financiero, o una parte del mismo, en el momento en que las obligaciones contempladas en el correspondiente contrato han sido satisfechas, canceladas o han expirado

#### **5) Existencias.**

La Entidad posee existencias de valor residual que se corresponden con existencias de Litografías. Se valoran por su precio de adquisición, incorporando al mismo los gastos incurridos hasta su entrada en nuestro almacén. En el supuesto de que el valor de mercado sea inferior al de adquisición, se efectúa la provisión correspondiente con cargo a los resultados del ejercicio. El sistema de valoración aplicado es el del coste medio, en la medida que se considera el más adecuado por la Entidad para su gestión. La Entidad no mantiene contabilizadas existencias a valores fijos.

#### **6) Transacciones en moneda extranjera.**

En los supuestos de adquisición de existencias, se realiza la conversión a moneda nacional, aplicando el tipo de cambio del momento de la adquisición. El dinero efectivo en moneda extranjera al cierre de ejercicio, se valora al tipo de cambio vigente a ese momento, trasladándose a resultados la diferencia en cambio que se hubiera producido. La conversión en moneda nacional de los créditos y débitos en moneda extranjera se realiza aplicando el cambio vigente en la fecha de la operación.

#### **7) Impuesto sobre beneficios.**

Dado el carácter de la Entidad, su actividad está exenta del impuesto sobre beneficios con la excepción de los rendimientos financieros sujetos a retención y de los ingresos excepcionales, de acuerdo con lo reglamentado para las Entidades sin Ánimo de Lucro, declaradas de Utilidad Pública.

#### **8) Ingresos y gastos.**

Los ingresos y gastos se imputan en función del criterio del devengo, es decir, cuando se produce la corriente real de bienes y servicios que los mismos representan, con independencia del momento en que se produzca la corriente monetaria o financiera derivada de ellos. Esto es así, excepto en los Proyectos de Cooperación, que se hace el ajuste a 31 de diciembre y por el tipo de cambio que se establezca en el Proyecto.

No obstante, siguiendo el criterio de prudencia, la Entidad únicamente contabiliza los ingresos realizados a la fecha de cierre del ejercicio, en tanto que los riesgos previsibles y las pérdidas, aún las eventuales, se contabilizan tan pronto son conocidas.

**10) Subvenciones, donaciones y legados.**

Las subvenciones, donaciones y legados no reintegrables con finalidad específica se valoran por el importe concedido, contabilizándose directamente en el grupo de patrimonio neto, reclasificándose posteriormente como ingreso en el excedente del ejercicio, en base proporcional a los gastos que la propia subvención financia.

Las subvenciones, donaciones y legados no reintegrables obtenidos sin asignación a una finalidad específica se contabilizan directamente en el excedente del ejercicio.

Las subvenciones, donaciones y legados de carácter reintegrable se registran como pasivo, en tanto en cuanto no adquieran la condición de no reintegrables.

Adquirirá la condición de no reintegrable según está definido en el PGC de Entidades Sin Fines

Lucrativos

**12) Operaciones con las Asociaciones miembros de Famme.**

Medicus Mundi Asturias forma parte de la estructura de la Federación de Asociaciones Medicus Mundi España (Famme) que aglutina al conjunto de Asociaciones implantadas en territorio español.

Se realizan operaciones con otras Asociaciones medicusmundi y con la propia Famme que, implican la cofinanciación de algunos de los proyectos y en su caso de gestiones compartidas o realizadas en el interior de la organización medicusmundi.

**5.- INMOVILIZADO MATERIAL, INTANGIBLE E INVERSIONES INMOBILIARIAS**

**5.2- Inmovilizado Material.** El movimiento en el ejercicio 2013 ha sido el siguiente:

| concepto                    | saldo inicial   | Entradas       | Salidas     | Saldo final     |
|-----------------------------|-----------------|----------------|-------------|-----------------|
| a.1) coste                  |                 |                |             |                 |
| Mobiliario                  | 2.045,65        | 0,00           | 0,00        | 2.045,65        |
| Equipos Informaticos        | 2.207,46        | 0,00           | 0,00        | 2.207,46        |
| <b>Total Coste</b>          | <b>4.253,11</b> | <b>0,00</b>    | <b>0,00</b> | <b>4.253,11</b> |
| b.1) amortizaciones         |                 |                |             |                 |
| Mobiliario                  | 2.045,65        | 0,00           | 0,00        | 2.045,65        |
| Equipos Informaticos        | 1.028,73        | 529,62         | 0,00        | 1.558,35        |
| <b>Total amortizaciones</b> | <b>3.074,38</b> | <b>529,62</b>  | <b>0,00</b> | <b>3.604,00</b> |
| <b>INMOVILIZADO NETO</b>    | <b>1.178,73</b> | <b>-529,62</b> |             | <b>649,11</b>   |

Los coeficientes de amortización aplicados se especifican en el punto 4.2) de esta Memoria.

Ningún bien del Inmovilizado Material está situado fuera del territorio español. No se han capitalizado intereses ni diferencias de cambio, ni se ha considerado necesario contabilizar provisión alguna referente a estos activos.

No existen inversiones inmobiliarias ni activos en arrendamiento financiero.

## 6.- USUARIOS Y OTROS DEUDORES DE LA ACTIVIDAD.

El saldo de **Usuarios y Otros Deudores de la Actividad Propia** es de **47.324,15 €** y su detalle por financiadores es el siguiente:

| FINANCIADORES                  | Saldo 1-1-2012    | Aumentos          | Disminuciones      | Saldo 31-12-2012  |
|--------------------------------|-------------------|-------------------|--------------------|-------------------|
| Subv. Principado de Asturias   | 120.707,28        |                   |                    | 120.707,28        |
| Subv. Ayto Oviedo              | 50.000,00         |                   | -50.000,00         | 0,00              |
| Subv. Ayto Castrillón          | 1.670,00          |                   | -1.670,00          | 0,00              |
| Subv. Ayto Siero               | 3.489,81          |                   | -3.489,81          | 0,00              |
| Subv. Ayto Carreño             | 3.028,07          |                   |                    | 3.028,07          |
| Subv. Ayto Langreo             | 5.000,00          |                   |                    | 5.000,00          |
| Otros (Colegio Medicos Orense) | 18.000,00         |                   |                    | 18.000,00         |
| <b>totales</b>                 | <b>201.895,16</b> | <b>0,00</b>       | <b>-55.159,81</b>  | <b>146.735,35</b> |
| FINANCIADORES                  | Saldo 1-1-2013    | Aumentos          | Disminuciones      | Saldo 31-12-2013  |
| Subv. Principado de Asturias   | 120.707,28        | 124.565,22        | -220.360,00        | 24.912,50         |
| AYU. AVILES                    |                   | 8.519,00          |                    | 8.519,00          |
| Ayto Castrillón                |                   | 1.894,00          |                    | 1.894,00          |
| Ayu de Siero                   |                   | 4.678,65          |                    | 4.678,65          |
| Ayto Carreño                   | 3.028,07          | 3.000,00          | -3.028,07          | 3.000,00          |
| Ayto Langreo                   | 5.000,00          | 4.200,00          | -5.000,00          | 4.200,00          |
| AYU. LENA                      |                   | 120,00            |                    | 120,00            |
| Otros (Colegio Medicos Orense) | 18.000,00         |                   | -18.000,00         | 0,00              |
| <b>totales</b>                 | <b>146.735,35</b> | <b>146.976,87</b> | <b>-246.388,07</b> | <b>47.324,15</b>  |

Se corresponden con subvenciones pendientes de cobro a 31 de diciembre de 2013

## 7.- ACTIVOS FINANCIEROS.

La totalidad de los activos están valorados a valor de coste o reembolso, en la medida que no existen riesgos ni posibilidad de deterioros en su valoración.

No se han practicado correcciones por pérdidas o deterioro, al no existir riesgos de créditos.

No existen empresas de grupo, multigrupo o asociadas.

| BALANCE SITUACIÓN-ACTIVO                             | CTA  | NOMBRE   | BALANCE 2012      |                   | BALANCE 2013      |                   | CATEGORIAS        |
|--|------|--|-------------------|-------------------|-------------------|-------------------|-------------------|
|  |      |  |                   |                   |                   |                   |                   |
| INVERSIONES FINANCIERAS A L/PLAZO                    | 260  | Inversiones a l/p en Instrumentos del Patrimonio         | 732,00            | 732,00            | 732,00            | 732,00            | 732,00            |
| USUARIOS Y OTROS DEUDORES DE LA ACTIVIDAD PROPIA     | 448  | Deudores por subvenciones                                | 146.735,35        | 47.324,15         | 47.324,15         | 47.324,15         |                   |
| CUENTAS FINANCIERAS CON ASOCIACIONES DE M. MUNDI C/P | 5521 | Cta. Cte. Con Asociaciones Mmundi                        | 4.987,72          | 1.274,54          | 1.274,54          |                   |                   |
|  | 5524 | Cta. Cte. Con Asociaciones Mmundi vinculadas a proyectos | 40.265,21         | 29.539,41         | 29.539,41         | 30.813,95         | 203.885,31        |
|  | 5540 | Cta. Cte. Con Asociaciones Mmundi                        | 11.331,96         |                   |                   |                   |                   |
| OTRAS CUENTAS FINANCIERAS A CORTO PLAZO              | 540  | ACCIONES/POR HERENCIA                                    |                   | 125.747,21        | 125.747,21        | 125.747,21        |                   |
| EFECTIVOS Y OTROS ACTIVOS LIQUIDOS EQUIVALENTES      | 570  | Caja   | 655,88            | 133,74            | 133,74            |                   |                   |
|  | 5720 | Banco c/c Asociación                                     | 28.310,05         | 108.011,45        | 108.011,45        | 124.950,70        | 124.950,70        |
|  | 5721 | Banco c/c Proyectos                                      | 28.592,85         | 16.805,51         | 16.805,51         |                   |                   |
| <b>TOTAL ACTIVOS FINANCIEROS</b>                     |      |  | <b>261.611,02</b> | <b>329.568,01</b> | <b>329.568,01</b> | <b>329.568,01</b> | <b>329.568,01</b> |

|   | Instrumentos Financieros a L/P |                            | Instrumentos Financieros a C/P |                   |
|---|--------------------------------|----------------------------|--------------------------------|-------------------|
|   | Instrumentos de patrimonio     | Créditos derivados y otros |                                |                   |
|   | 2012                           | 2013                       | 2012                           | 2013              |
| Activos financieros a coste amortizado                  |                                |                            | 203.320,24                     | 203.885,31        |
| Activos financieros a coste efectivo y activos Líquidos | 732,00                         | 732,00                     |                                |                   |
| <b>TOTAL 2012</b>                                       |                                |                            | <b>261.611,02</b>              |                   |
| <b>TOTAL 2013</b>                                       |                                |                            | <b>329.568,01</b>              | <b>124.950,70</b> |

Pasamos a describir las partidas más significativas, así como aquellas que se pueden considerar excepcionales para el tipo de actividad de la Asociación:

- Inversiones financieras a largo plazo. Se corresponden con una cartera de valores en una sociedad cooperativa de crédito
- Usuarios y Otros deudores de la activ. propia: Se corresponde con importes pendientes de cobro de subvenciones públicas/privadas aprobadas para la Asociación.
- Ctas. financieras con Asoc. MM a corto plazo. Se corresponde con las ctas. financieras con otras Asociaciones MM por gestiones corrientes, derivadas de la ejecución de proyectos compartidos.
- Efectivo y otros activos líquidos equivalentes. Se refiere a inversiones en depósitos bancarios de los fondos propios de la Asociación y de las subvenciones pendientes de ejecutar, así como al importe de tesorería detallado.

### CLASIFICACIÓN POR VENCIMIENTOS DE ACTIVOS FINANCIEROS

| CATEGORIAS AÑO 2012                            | IMPORTE    | 2013       | RESTO  |
|--|------------|------------|--------|
| Inversiones Financieras a l/plazo              | 732,00     |            | 732,00 |
| Usuarios y otros deudores de la activ. Propia  | 146.735,35 | 146.735,35 |        |
| Ctas Financieras con asoc. De Mmundi a c/plazo | 56.584,89  | 56.584,89  |        |
| Efectivo y otros activos líquidos              | 57.558,78  | 57.558,78  |        |
| sumas  | 261.611,02 | 260.879,02 | 732,00 |

| CATEGORIAS AÑO 2013                            | IMPORTE    | 2014       | RESTO  |
|--|------------|------------|--------|
| Inversiones Financieras a l/plazo              | 732,00     |            | 732,00 |
| Usuarios y otros deudores de la activ. Propia  | 47.324,15  | 47.324,15  |        |
| Ctas Financieras con asoc. De Mmundi a c/plazo | 30.813,95  | 30.813,95  |        |
| Otras Cuentas Financieras                      | 125.747,21 | 125.747,21 |        |
| Efectivo y otros activos líquidos              | 124.950,70 | 124.950,70 |        |
| sumas  | 329.568,01 | 328.836,01 | 732,00 |

#### **7.1- INVERSIONES FINANCIERAS.**

La Asociación ha sido beneficiaria por una Herencia de D. José Antonio Morán, fallecido en mayo de 2012, de la que se tuvo conocimiento en mayo del 2013. La herencia en calidad de nudo propietario con usufructuaria en su mujer. La valoración de la herencia ha sido dificultosa en la parte de propiedades rurales dado que se ha partido de cero con investigación en los registros de los bienes del citado testador

La herencia consiste en:-Fincas rurales en los municipios de Llanera y Corvera. (Parte de ellas gananciales).- casa, hórreo y cuadra en estado de ruina en una de las fincas.- Piso en la calle Yela Utrilla.- plaza de garaje (ganancial).- Cuentas bancarias (banco Santander y Bankinter).- Fondo de inversión.- Cuentas de acciones (banco Santander y Bankinter)

Al cierre del ejercicio, figura a nombre de MMundi Asturias:

- cuenta en Bankinter por importe de 44.523,95 euros.
- Y una cartera de acciones por importe de 125.747,21 euros., compuesta de 25.215 títulos

**8.- PASIVOS FINANCIEROS.**

| BALANCE DE SITUACION - PASIVO                       | CTA        | NOMBRE   | 2012                 | 2013               | B. SITUACION     | CATEGORIAS       |
|---|------------|--|----------------------|--------------------|------------------|------------------|
| DEUDAS A CORTO PLAZO                                | 522        | Deudas a c/p Transformables en subvenciones                                  | 160.094,70           | 58.189,15          | 58.189,15        |                  |
| DEUDA CON ASOCIACIONES<br>MMUNDA C/P                | 5521       | Cta.Cte. Con Asociaciones Mmundi   | 792,64               |                    |                  | 62.508,24        |
| ACREEDORES COMERCIALES Y<br>Y OTRAS CUENTAS A PAGAR | 410<br>465 | Acreeedores por prestación de servicios<br>Remuneraciones pendientes de pago | 1.327,20<br>3.800,39 | 435,26<br>3.883,83 | 4.319,09         |                  |
| <b>TOTAL PASIVOS FINANCIERO</b>                     |            |  | <b>166.014,93</b>    | <b>62.508,24</b>   | <b>62.508,24</b> | <b>62.508,24</b> |

| Instrumentos Financieros a Corto Plazo |                   |
|--|-------------------|
| Derivados y Otros                      |                   |
| 2012                                   | 2013              |
| 166.014,93                             | 62.508,34         |
| <b>TOTAL 2012</b>                      | <b>166.014,93</b> |
| <b>TOTAL 2013</b>                      | <b>62.508,34</b>  |

Pasamos a describir las partidas más significativas así como aquellas que se pueden considerar excepcionales para el tipo de actividad de la Asociación:

- Deudas a c/p transformables en subvenciones, donaciones y legados. Saldo de las subvenciones aprobadas para los proyectos de la Asociación y que se van a ejecutar durante el ejercicio 2013.
- Cuenta corriente con Asociaciones de MM. Se corresponde con las cuentas financieras con otras Asociaciones MM, derivadas de gestiones realizadas en el interior de la red de **medicusmundi**.
- Acreeedores comerciales y otras cuentas a pagar. El resto del pasivo financiero a corto plazo se corresponde en su totalidad con pagos pendientes de suministradores y personal, en sus vencimientos y plazos.

## CLASIFICACIÓN POR VENCIMIENTOS DE PASIVOS FINANCIEROS

| CATEGORIAS                                     | EJERCICIO 2013   |                  | EJERCICIO 2012    |                   |
|--|------------------|------------------|-------------------|-------------------|
|  | IMPORTE          | 2014             | importe           | 2013              |
| DEUDAS A CORTO PLAZO                           | 58.189,15        | 58.189,15        | 160094,7          | 160094,7          |
| DEUDAS CON ASOC. MMUNDI C/P                    |                  |                  | 792,64            | 792,64            |
| ACREEDORES COMERCIALES<br>Y OTRAS CTAS A PAGAR | 4.319,09         | 4.319,09         | 5127,59           | 5127,59           |
|  | <b>62.508,24</b> | <b>62.508,24</b> | <b>166.014,93</b> | <b>166.014,93</b> |

### 9.- FONDOS PROPIOS.

El movimiento de este grupo de cuentas durante el ejercicio ha sido el siguiente:

| Concepto                    | 01/01/2013       | Aumentos        | Traspasos        | dismunicaciones   | saldo 31/12/2013 |
|-----------------------------|------------------|-----------------|------------------|-------------------|------------------|
| Fondo social                | 119.468,57       | 0,00            | 0,00             | -14.072,65        | 105.395,92       |
| Excedente ejercicio 2011    | -14.072,65       |                 | 14.072,65        |                   | 0,00             |
| Excedente ejercicio 2012    | -11.281,96       |                 |                  |                   | -11.281,96       |
| subtotal                    | 94.113,96        |                 | 14.072,65        | -14.072,65        | 94.113,96        |
| Excedente ejercicio 2013    |                  | 2.602,19        |                  |                   | 2.602,19         |
| <b>TOTAL FONDOS PROPIOS</b> | <b>94.113,96</b> | <b>2.602,19</b> | <b>14.072,65</b> | <b>-14.072,65</b> | <b>96.716,15</b> |

Dado el tipo de personalidad jurídica de la Institución, Asociación sin ánimo de lucro, sus fondos propios están constituidos por un fondo social, con lo cual no existen acciones ni participaciones sociales.

### 10.- SITUACIÓN FISCAL.

La Asociación está acogida a la Ley 49/2002 de 23 de diciembre de régimen fiscal de las entidades sin fines lucrativos y de incentivos fiscales al mecenazgo, estando todas las rentas obtenidas durante el ejercicio exentas a efectos del impuesto sobre sociedades, excepto los ingresos financieros. A continuación se informa de la parte de ingresos y resultados que deben incorporarse como base imponible a efectos del impuesto sobre sociedades

| CONCEPTO  | 2012            | 2013         |
|---|-----------------|--------------|
| <b>Total Ingreso del ejercicio</b>                        | 549.516,81      | 369.964,13   |
| a) <b>Exenciones del artículo 6 y 7 de la Ley 49/2002</b> |                 |              |
| 1º <b>Rentas proced. De los siguientes ingresos:</b>      |                 |              |
| a) <b>Donativos, donaciones y otros</b>                   |                 |              |
| - Donativos Generales                                     | 23.814,22       | 18.949,46    |
| - Aportaciones de usuarios                                | 2.477,00        | 10.905,00    |
| b) <b>Cuotas de Socios</b>                                | 26.527,00       | 27.769,00    |
| c) <b>Subvenciones para la actividad</b>                  | 495.035,45      | 312.295,07   |
| <b>TOTAL BASE IMPONIBLE</b>                               | <b>1.663,14</b> | <b>45,60</b> |

b) La información exigida por la legislación fiscal para gozar de la calificación de entidad sin fines lucrativos a los efectos de la Ley 49/2002 se especifica en el siguiente cuadro:

| REQUISITOS PARA ESTAR ACOGIDA A LA LEY 49/2002  | Apartado de la Memoria |
|---|------------------------|
| 1 Que se persigan fines de interés general  | 1                      |
| 2 Que se destinan a la realización de sus fines al menos el 70% de las rentas obtenidas | 13.2                   |
| 3 Que los asociados no son los principales beneficiarios                                | 1                      |
| 4 Que los cargos de la Junta Directiva son gratuitos                                    | 15.7                   |
| 5 Destino del patrimonio en caso de disolución  | 15.11.e                |
| 6 Inscripción en el registro  | 1                      |
| 7 Obligaciones contables  | 2                      |
| 8 Rendición de cuentas  | 1 y 2                  |

No existen diferencias temporales e imponibles registradas en el balance al cierre del ejercicio, ni créditos fiscales por bases imponibles negativas. Así mismo, no existen provisiones derivadas del impuesto sobre sociedades, así como sobre las contingencias de carácter fiscal y sobre acontecimientos posteriores al cierre, que supongan una modificación de la normativa fiscal que afecta a los activos y pasivos fiscales registrados.

### 10.2 Otros Tributos.

Dada la actividad de la asociación, la Entidad está exenta de IVA excepto en los movimientos de actividad económica, presentando la liquidación correspondiente de dichas actividades.

### 11.- INGRESOS Y GASTOS.

La Entidad considera como ingresos las subvenciones recibidas, no en función de su cobro, sino conforme las va aplicando a los proyectos para los que han sido concedidas. Por eso, la Entidad, cuando destina fondos para cubrir los gastos de los proyectos, a la vez que registra esa aplicación de fondos como gasto, imputa la parte de la subvención que corresponda proporcionalmente a ingresos

#### 11.1.- Ayudas Monetarias (3.a) y Ayudas no Monetarias (3.b).

| Ayudas Monetarias  | 2012               | 2013               |
|--------------------|--------------------|--------------------|
| Proyecto Honduras  | -67.625,12         | 0,00               |
| Proyecto Nicaragua | -108.055,36        | -206.720,27        |
| Proyecto Bolivia   | -92.370,00         | -49.800,00         |
| Proyecto Mali      | -164.321,00        | -22.528,07         |
| <b>Total</b>       | <b>-432.371,48</b> | <b>-279.048,34</b> |

#### 11.3.- Gastos de personal (8).

| Concepto                                 | Asociacion        |                   | Proyectos de desarrollo |      | Comunicación Captación de fondos |                   |
|--|-------------------|-------------------|-------------------------|------|----------------------------------|-------------------|
|  | 2012              | 2013              | 2012                    | 2013 | 2012                             | 2013              |
| Sueldos                                  | -28.764,81        | -28.764,81        | -9.476,45               |      | -27.156,00                       | -7.223,94         |
| Seguros Sociales                         | -9.032,16         | -8.889,71         | -2.975,06               |      | -8.524,42                        | -6.174,53         |
| Otros Gastos Sociales                    |                   |                   | -539,87                 |      |                                  |                   |
| <b>Total</b>                             | <b>-37.796,97</b> | <b>-37.654,52</b> | <b>-12.991,38</b>       |      | <b>-35.680,42</b>                | <b>-13.398,47</b> |
| <b>Total Gastos de personal año 2012</b> |                   | <b>-86.468,77</b> |                         |      |                                  |                   |
| <b>Total Gastos de personal año 2013</b> |                   | <b>-51.052,99</b> |                         |      |                                  |                   |



**11.4.- Otros gastos de la actividad (9).**

| Concepto                     | Asociacion        |                   | Educación Sensibilización |                   | Proyectos desarrollo |             |
|------------------------------|-------------------|-------------------|---------------------------|-------------------|----------------------|-------------|
|                              | 2012              | 2013              | 2012                      | 2013              | 2012                 | 2013        |
| Servicios Profesionales      | -3.979,82         | -6.662,25         |                           | -1.905,51         | -150,00              |             |
| Trasportes                   |                   | -150,00           | -2.523,20                 | -617,10           |                      |             |
| Servicio Bancarios           | -488,22           | -2.613,86         |                           |                   |                      |             |
| Publicidad , Propaganda      | -2.787,56         | -108,90           | -11.351,45                |                   |                      |             |
| Suministros                  |                   | -1.062,87         |                           |                   |                      |             |
| <u>Otros Servicios</u>       |                   |                   |                           |                   |                      |             |
| Cuotas Organizaciones        | -7.592,00         | -2.370,00         |                           |                   |                      |             |
| Material Oficina             |                   | -662,28           |                           |                   |                      |             |
| Otros Gastos (1)             | -9.949,82         | -5.782,92         |                           | -14.769,73        |                      |             |
| <b>Total</b>                 | <b>-24.797,42</b> | <b>-19.413,08</b> | <b>-13.874,65</b>         | <b>-17.292,34</b> | <b>-150,00</b>       | <b>0,00</b> |
| <b>total gastos año 2012</b> | <b>-38.822,07</b> |                   |                           |                   |                      |             |
| <b>Total gastos año 2013</b> | <b>-36.705,42</b> |                   |                           |                   |                      |             |

**11.5.- Ingresos de promociones, patrocinadores y colaboraciones (1c).**

| Ingresos por promociones | 2012            | 2013             |
|--------------------------|-----------------|------------------|
| Ventas camisetas         | 990,00          | 10,00            |
| Torneo Golf              | 1.360,00        |                  |
| Concierto                |                 | 10.150,00        |
| Loetria Navidad          | 127,00          | 745,00           |
| <b>Total</b>             | <b>2.477,00</b> | <b>10.905,00</b> |

**11.6.- Otros ingresos de la actividad de la Asociación, donaciones (1f).**

| Donaciones recibidas | 2012             | 2013             |
|----------------------|------------------|------------------|
| Donativo Generales   | 5.214,22         | 2.893,20         |
| Loteria navidad      |                  | 1.056,26         |
| Cursos Mir Asturias  | 18.600,00        | 15.000,00        |
| <b>Total</b>         | <b>23.814,22</b> | <b>18.949,46</b> |

**11.8.- Ingresos y Gastos financieros (15).(16)**

| Concepto                      | Ingresos        |              | Gastos      |              |
|-------------------------------|-----------------|--------------|-------------|--------------|
|                               | 2012            | 2013         | 2012        | 2013         |
| Intereses ctas Bancarios      | 8,47            | 9            |             |              |
| Intereses Cta a c/plazo       | 1.626,36        |              |             | 21,01        |
| Intereses Inversiones l/Plazo | 28,31           | 36,6         |             |              |
| <b>Total</b>                  | <b>1.663,14</b> | <b>45,60</b> | <b>0,00</b> | <b>21,01</b> |






**12.- SUBVENCIONES, DONACIONES Y LEGADOS.**

A continuación, detallamos la posición de las subvenciones recogidas en el balance de la Asociación, que ha percibido para la financiación de los proyectos y acciones en que colabora, y que al cierre de ejercicio se encuentran bien pendientes de ejecución o de justificación del gasto ejecutado del proyecto ante la Entidad financiadora.

El movimiento de las subvenciones a lo largo del ejercicio 2013 ha sido el siguiente:

## SUBVENCIONES AÑO 2013

| Carácter de la Subvención                    | Entidad Financiadora                      | saldo 01/01/2013  | Concedido         | Trasposos o Ajustes | Ejecución 2013       | Pendiente de ejecutar                   |                   |
|--|---|-------------------|-------------------|---------------------|----------------------|---|-------------------|
|  |   |                   |                   |                     |                      | Deudas a c/p Tranf. en subvenciones 522 | Subvenciones 132  |
| <u>Subvenciones Públicas Reintegrables</u>   | P. ASTURIAS                               | 118.092,63        | 133.160,90        | 0,22                | 218.582,25           | 32.671,50                               |                   |
|  | <u>AYUNTAMIENTOS</u>                      |                   |                   |                     |                      |   |                   |
|  | AYU. OVIEDO                               |                   | 65.000,00         |                     | 65.000,00            | 0,00                                    |                   |
|  | AYU. LENA                                 |                   | 120,00            |                     |                      | 120,00                                  |                   |
|  | AYU. AVILES                               | 15.974,00         | 8.519,00          |                     | 15.974,00            | 8.519,00                                |                   |
|  | AYU. CASTRILLON                           |                   | 1.894,00          |                     |                      | 1.894,00                                |                   |
|  | AYU. SIERO                                |                   | 6.784,64          |                     |                      | 6.784,64                                |                   |
|  | AYU. LANGREO                              | 5.000,00          | 4.200,00          | -1.000,00           |                      | 8.200,00                                |                   |
|  | AYU. CARREÑO                              | 3.028,07          | 3.000,00          |                     | 6.028,07             | 0,00                                    |                   |
|  | <b>TOTAL SUBV. PUBLICAS REINTEGRABLES</b> | <b>142.094,70</b> | <b>222.678,54</b> | <b>-999,78</b>      | <b>305.584,32</b>    | <b>58.189,14</b>                        |                   |
| <u>Subvenciones Privadas Reintegrables</u>   | Finalistas Colegio M. de Orense           | 18.000,00         | 4.500,00          | -15.789,25          | 4.500,00<br>2.210,75 | 0,00<br>0,00                            |                   |
|  | <b>TOTAL SUBV. PRIVADAS REINTEGRABLES</b> | <b>18.000,00</b>  | <b>4.500,00</b>   | <b>-15.789,25</b>   | <b>6.710,75</b>      | <b>0,00</b>                             |                   |
| <u>Donaciones y legados no Reintegrables</u> | Herencia - legado                         |                   | 170.272,42        |                     |                      |   | 170.272,42        |
|  | <b>TOTAL LEGADOS NO REINTEGRABLES</b>     |                   | <b>170.272,42</b> |                     |                      |   | <b>170.272,42</b> |
|  | <b>TOTAL SUBV. PUBLICAS Y PRIVADAS</b>    | <b>160.094,70</b> | <b>227.178,54</b> | <b>-16.789,03</b>   | <b>312.295,07</b>    | <b>58.189,14</b>                        | <b>170.272,42</b> |

**SUBVENCIONES AÑO 2012**

| Carácter de la Subvención                  | Entidad Financiadora                 | Saldo al 01/01/2012 | CONCEDIDO                                  |  | Trasposos o Ajustes | Intereses       | Ejecución 2012    | Pendiente Ejecución 31/12/2012 |
|--|--------------------------------------|---------------------|--|--|---------------------|-----------------|-------------------|--------------------------------|
|  |                                      |                     | Deudas c/p transfer. en Subvenciones (522) |  |                     |                 |                   |                                |
| <u>Subvenciones Públicas Reintegrables</u> | AECID                                | 149.772,35          |  |  | -28.478,98          | 3.589,08        | 124.882,45        | 0,00                           |
|  | P. ASTURIAS                          | 205.357,34          | 120.707,28                                 |  |                     |                 | 207.971,99        | 118.092,63                     |
|  | <u>AYUNTAMIENTOS</u>                 |                     |  |  |                     |                 |                   |                                |
|  | AYU. OVIEDO                          | 42.700,00           | 50.000,00                                  |  |                     |                 | 92.700,00         | 0,00                           |
|  | AYU. GIJON                           |                     | 32.000,00                                  |  |                     |                 | 32.000,00         | 0,00                           |
|  | AYU. AVILES                          |                     | 15.974,00                                  |  |                     |                 |                   | 15.974,00                      |
|  | AYU. CASTRILLON                      | 1.670,00            |  |  |                     |                 | 1.670,00          | 0,00                           |
|  | AYU. SIERO                           | 3.489,81            |  |  |                     |                 | 3.489,81          | 0,00                           |
|  | AYU. LANGREO                         |                     | 5.000,00                                   |  |                     |                 |                   | 5.000,00                       |
|  | AYU. CARREÑO                         |                     | 3.028,07                                   |  |                     |                 |                   | 3.028,07                       |
| <b>TOTAL SUBV. PUBLICAS REINTEGRABLES</b>  |                                      | <b>402.989,50</b>   | <b>226.709,35</b>                          |  | <b>-28.478,98</b>   | <b>3.589,08</b> | <b>462.714,25</b> | <b>142.094,70</b>              |
| <u>Subvenciones Privadas Reintegrables</u> | Particulares<br>Colegio M. de Orense |                     | 32.321,20<br>18.000,00                     |  |                     |                 | 32.321,20         | 0,00<br>18.000,00              |
| <b>TOTAL SUBV. PRIVADAS REINTEGRABLES</b>  |                                      |                     | <b>50.321,20</b>                           |  |                     |                 | <b>32.321,20</b>  | <b>18.000,00</b>               |
| <b>TOTAL SUBV. PUBLICAS Y PRIVADAS</b>     |                                      | <b>402.989,50</b>   | <b>277.030,55</b>                          |  | <b>-28478,98</b>    | <b>3589,08</b>  | <b>495.035,45</b> | <b>160.094,70</b>              |

Los **Ingresos de Gestión** se corresponden con la cesión en % que realizan los distintos financiadores de una parte de sus subvenciones, para apoyar la estructuración de las instituciones que las gestionamos, todo ello de acuerdo con lo estipulado en cada una de sus bases. Los ingresos de gestión del presente ejercicio ascienden a la cantidad de **23409.34 euros**

Cuyo desglose es:

## Ingresos de Gestión

| FINANCIADOR                            | 2012             | 2013             |
|--|------------------|------------------|
| <b>Ingresos Gestión Subv. Públicas</b> |                  |                  |
| AECID                                  | 40.369,59        |                  |
| PRINCIPADO DE ASTURIAS                 |                  | 20.208,59        |
| AYUNTAMIENTOS                          | 4.000,00         | 3.200,00         |
| <b>INGRESOS GESTION SUBV. PUBLICAS</b> | <b>44.369,59</b> | <b>23.408,59</b> |
| <b>Ingresos Gestión Subv. Públicas</b> |                  |                  |
| SUBVENCIONES PRIVADAS                  | 0,20             | 0,75             |
| <b>INGRESOS GESTION SUBV. PUBLICAS</b> | <b>0,20</b>      | <b>0,75</b>      |
| <b>TOTAL INGRESOS DE GESTION</b>       | <b>44.369,79</b> | <b>23.409,34</b> |

### 13.- ACTIVIDAD DE LA ENTIDAD. APLICACIÓN DE ELEMENTOS PATRIMONIALES A FINES PROPIOS. GASTOS DE ADMINISTRACIÓN.

#### 13.1 Actividad de la Entidad.

Para el desarrollo de la actividad la asociación ha contado durante el ejercicio con los medios materiales y personales que se indican en el siguiente cuadro:

| ACTIVIDAD DE EDUCACIÓN PARA SENSIBILIZACIÓN EJERCICIO 2013   |                  |                                     |                    |
|--|------------------|-------------------------------------|--------------------|
| En el siguiente cuadro se indica, para la actividad de educación para el desarrollo los fines que se persiguen, los medios con que se ha financiado, qué recursos económicos han sido empleados para su realización, los recursos humanos aplicados, y el número de beneficiarios. |                  |                                     |                    |
| PROYECTO Y OBJETIVO ESPECÍFICO   | PAÍS             | CLASIFICACIÓN SEGÚN LÍNEA SECTORIAL |                    |
| LABERINTO LA MALARIA   | ESPAÑA           | SENSIBILIZACION                     |                    |
| TODAS LAS MUJERES LIBRES DE VIOLENCIA  | ESPAÑA           | SENSIBILIZACION                     |                    |
| POBLACIÓN BENEFICIARIA   |                  |                                     |                    |
| Beneficiarios/as totales:  |                  |                                     |                    |
| Beneficiarios/as directos:   |                  |                                     |                    |
| Categorías de población beneficiaria:  |                  |                                     |                    |
|  | Personas físicas |                                     | Personas jurídicas |
| a)   |                  |                                     |                    |
| b)   |                  |                                     |                    |
| c)   |                  |                                     |                    |
| MEIOS DE FINANCIACIÓN  |                  | RECURSOS EMPLEADOS                  |                    |
| Subv. Públicas   |                  | Servicios Profesionales             | 1.905,51 €         |
| Principado de Asturias   | 16.245,53        | Transportes                         | 617,10             |
| Mmundi   | 1.046,81         | Otros gastos de la actividad        | 14.769,73          |
| <b>TOTAL</b>   | <b>17.292,34</b> | <b>TOTAL</b>                        | <b>17.292,34</b>   |
| PERSONAL DE LA ACTIVIDAD   |                  |                                     |                    |
| Tipo de personal   | Número           |                                     |                    |
| Cooperantes  |                  | Horas/ semana                       |                    |
| Voluntarios/as   |                  |                                     |                    |
| Contrato de servicios  |                  |                                     |                    |
| Personal local   | 1                |                                     |                    |

| ACTIVIDAD DE PROYECTOS PARA EL DESARROLLO EJERCICIO 2013   |                     |  |                     |
|--|---------------------|--|---------------------|
| En el siguiente cuadro se indica, para la actividad de educación para el desarrollo los fines que se persiguen, los medios con que se ha financiado, qué recursos económicos han sido empleados para su realización, los recursos humanos aplicados, y el número de beneficiarios. |                     |  |                     |
| PROYECTO Y OBJETIVO ESPECÍFICO   | PAÍS                | CLASIFICACIÓN SEGÚN LÍNEA SECTORIAL    |                     |
| NICARAGUA  | NICARAGUA           | ATENCIÓN SALUD Y PLANIFICACION         |                     |
| BOLIVIA  | BOLIVIA             | ABASTECIMIENTO Y RECONSTRUCCIONES      |                     |
| MALI   | MALI                | AYUDA ALIMENTARIA DE EMERGENCIA        |                     |
| BURKINA FASSO  | BURKINA FASSO       | EDUCACION SANITARIA Y RECONSTRUCCIONES |                     |
| POBLACIÓN BENEFICIARIA   |                     |  |                     |
| Beneficiarios/as totales:  |                     |  |                     |
| Beneficiarios/as directos:   |                     |  |                     |
| Categorías de población beneficiaria:  |                     |  |                     |
|  | Personas físicas    | Personas jurídicas                     |                     |
| a)   |                     |  |                     |
| b)   |                     |  |                     |
| c)   |                     |  |                     |
| MEDIOS DE FINANCIACIÓN   |                     | RECURSOS EMPLEADOS                     |                     |
| Subv. Públicas   |                     | Ayudas monetarias                      | 279.048,34 €        |
| P. ASTURIAS  | 235.008,22 €        | Aprovisionamientos                     |                     |
| AYU. DE OVIEDO   | 65.000,00 €         | Gastos de personal                     |                     |
| AYU. AVILES  | 24.493,00 €         | Otros gastos de la actividad           |                     |
| AYU. LANGREO   | 8.200,00 €          | Amortizaciones                         |                     |
| AYU. CASTRILLON  | 1.894,00 €          | Gastos financieros                     |                     |
| AYU. SIERO   | 6.784,65 €          | Diferencias de cambio                  |                     |
| AYU CARREÑO  | 6.028,07 €          |  |                     |
| AYU DE LENA  | 120,00 €            |  |                     |
| PRIVADAS   | 6.710,75 €          |  |                     |
| medicmundi   | 5.000,00 €          |  |                     |
| <b>TOTAL</b>   | <b>359.238,69 €</b> | <b>TOTAL</b>                           | <b>279.048,34 €</b> |
| PERSONAL DE LA ACTIVIDAD   |                     |  |                     |
| Tipo de personal   | Número              |  | Horas/ semana       |
| Cooperantes  |                     |  |                     |
| Voluntarios/as   |                     |  |                     |
| Contrato de servicios  |                     |  |                     |
| Personal local   |                     |  |                     |

## II Recurso económicos totales empleados por la Asociación:

La información sobre este asunto de detalla en la cuenta de explotación Segregada

## III. Recursos económicos totales obtenidos por la Asociación:

La información sobre este asunto se detalla en la cuenta Explotación Segregada

## IV. Desviación entre el plan de actuación y datos realizados:

La información sobre este asunto se detalla en el punto 16 de la memoria

### 13.2 Aplicación de elementos patrimoniales a fines propios






#### a) Bienes y derechos vinculados directamente al cumplimiento de los fines:

La asociación se constituyó sin patrimonio fundacional y en la actualidad el fondo social está constituido por sucesivas dotaciones realizadas a propuesta de la Junta Directiva, de excedentes del resultado sin que ningún elemento patrimonial forme parte de dicho fondo. Con relación a los bienes y derechos que forman parte del activo del balance, mobiliario y equipos de la asociación, entre otros, estos están directamente vinculados al cumplimiento de los fines de la entidad

#### b) Grado de cumplimiento del destino de rentas e ingresos:

| Ejercicio    | Excedente del ejercicio | Ajustes negativos (1) | Ajustes positivos (2A+2B+2C) | Base de cálculo (2D) | Renta a destinar  |               | Recursos Destinados a fines (Gastos + Inversiones) (3) | APLICACIÓN DE LOS RECURSOS DESTINADOS EN CUMPLIMIENTO DE SUS FINES |             |             |                   |             |                   |                   |             |             |             |             |
|--------------|-------------------------|-----------------------|------------------------------|----------------------|-------------------|---------------|--|--|-------------|-------------|-------------------|-------------|-------------------|-------------------|-------------|-------------|-------------|-------------|
|              |                         |                       |                              |                      | Importe           | %             |  | 2009   | 2010        | 2011        | 2012              | 2013        | IMPORTE           |                   |             |             |             |             |
|              |                         |                       |                              |                      |                   |               |  |  |             |             |                   |             | PENDIENTE         |                   |             |             |             |             |
| 2009         |                         |                       |                              | 0,00                 | 0,00              | 70,00%        | 0,00   | 0,00   |             |             |                   |             |                   |                   |             |             | 0,00        |             |
| 2010         |                         |                       |                              | 0,00                 | 0,00              | 70,00%        | 0,00   | 0,00   | 0,00        |             |                   |             |                   |                   |             |             |             | 0,00        |
| 2011         |                         |                       |                              | 0,00                 | 0,00              | 70,00%        | 0,00   |  |             | 0,00        |                   |             |                   |                   |             |             |             | 0,00        |
| 2012         | -11.281,96              | 0,00                  | 525.118,35                   | 513.836,39           | 359.685,47        | 70,00%        | 525.491,24   |  |             |             | 525.491,24        |             |                   |                   |             |             |             | 0,00        |
| 2013         | 2.602,19                | 0,00                  | 367.361,94                   | 369.964,13           | 258.974,89        | 70,00%        | 366.832,32   |  |             |             |                   |             | 366.832,32        |                   |             |             |             | 0,00        |
| <b>TOTAL</b> | <b>-8.679,77</b>        | <b>0,00</b>           | <b>892.480,29</b>            | <b>883.800,52</b>    | <b>618.660,36</b> | <b>70,00%</b> | <b>892.323,56</b>                                      | <b>0,00</b>  | <b>0,00</b> | <b>0,00</b> | <b>525.491,24</b> | <b>0,00</b> | <b>366.832,32</b> | <b>366.832,32</b> | <b>0,00</b> | <b>0,00</b> | <b>0,00</b> | <b>0,00</b> |

| CÁLCULO DE LA BASE DE APLICACIÓN Y DE LOS RECURSOS DESTINADOS A LOS FINES  |                         |             |                      |                  |                               |          |                                 |                              |                   |            |
|--|-------------------------|-------------|----------------------|------------------|-------------------------------|----------|---------------------------------|------------------------------|-------------------|------------|
| RESULTADO CONTABLE   |                         |             |                      |                  |                               |          |                                 |                              | 2.602,19          |            |
| <b>1. AJUSTES NEGATIVOS DEL RESULTADO CONTABLE</b>   |                         |             |                      |                  |                               |          |                                 |                              |                   |            |
| Ingresos no computables  |                         |             |                      |                  |                               |          |                                 |                              |                   |            |
| AJUSTES NEGATIVOS  |                         |             |                      |                  |                               |          |                                 |                              | 0,00              |            |
| <b>2. AJUSTES POSITIVOS DEL RESULTADO CONTABLE</b>   |                         |             |                      |                  |                               |          |                                 |                              |                   |            |
| <b>2.A) Gastos de las actividades desarrolladas para el cumplimiento de fines</b>  |                         |             |                      |                  |                               |          |                                 |                              |                   |            |
| Gastos por proyectos de Cooperación  |                         |             |                      |                  |                               |          |                                 |                              |                   | 279.048,34 |
| Gastos por proyectos de Ayuda Humanitaria  |                         |             |                      |                  |                               |          |                                 |                              |                   | 0,00       |
| Gastos por proyectos de Educación-Sensibilización  |                         |             |                      |                  |                               |          |                                 |                              |                   | 17.292,34  |
| Gastos comunes   |                         |             |                      |                  |                               |          |                                 |                              |                   | 70.491,64  |
| Total gastos en cumplimiento de los fines  |                         |             |                      |                  |                               |          |                                 |                              | 366.832,32        |            |
| <b>2.B) Dotación a la amortización de inmovilizado y provisiones afectas a actividades en cumplimiento de fines</b>  |                         |             |                      |                  |                               |          |                                 |                              |                   |            |
| Amortizaciones y provisiones   |                         |             |                      |                  |                               |          |                                 |                              |                   | 529,62     |
| <b>2.C) Ingresos imputados directamente al patrimonio neto por cambio de criterios contables, subsanación de errores de ejercicios anteriores o cambios de criterios contables</b> |                         |             |                      |                  |                               |          |                                 |                              |                   |            |
| AJUSTES POSITIVOS  |                         |             |                      |                  |                               |          |                                 |                              | 367.361,94        |            |
| BASE DE CÁLCULO (2D)   |                         |             |                      |                  |                               |          |                                 |                              | 369.964,13        |            |
| <b>3. INVERSIONES EFECTIVAMENTE REALIZADAS EN LA ACTIVIDAD PROPIA EN CUMPLIMIENTO DE FINES</b>   |                         |             |                      |                  |                               |          |                                 |                              |                   |            |
| Nº de cuenta   | Detalle de la inversión | Adquisición |                      |                  | Forma de financiación         |          |                                 | Inversiones computadas como  |                   |            |
|  |                         | Fecha       | Valor de adquisición | Recursos propios | Subvención, donación o legado | Préstamo | Importe hasta el ejercicio 2012 | Importe en el ejercicio 2013 | Importe pendiente |            |
| TOTAL INVERSIONES  |                         |             |                      |                  |                               |          |                                 |                              | 0,00              |            |
| TOTAL RECURSOS DESTINADOS EN EL EJERCICIO  |                         |             |                      |                  |                               |          |                                 |                              | 366.832,32        |            |

### 13.3 Recursos aplicados en el ejercicio.

| RECURSOS DESTINADOS EN EL EJERCICIO A CUMPLIMIENTO DE FINES                             |                   |                                    |       |
|---|-------------------|------------------------------------|-------|
| RECURSOS  |                   | IMPORTE                            |       |
| 1. Gastos de las actividades desarrolladas en cumplimiento de fines                     |                   | 366.832,32                         |       |
|   | Fondos Propios    | Subvenciones, donaciones y legados | Deuda |
| 2. Inversiones realizadas en actividades desarrolladas en cumplimiento de fines         | 0,00              | 0,00                               | 0,00  |
| 2.1 Realizadas en el ejercicio  | 0,00              | 0,00                               | 0,00  |
| 2.2 Procedentes de ejercicios anteriores  |                   | 0,00                               | 0,00  |
| a) Deudas canceladas en el ejercicio incurridas en ejercicios anteriores                | 0,00              | 0,00                               | 0,00  |
| b) Imputación de subvenciones, donaciones y legados de capital de ejercicios anteriores | 0,00              | 0,00                               | 0,00  |
| <b>TOTAL RECURSOS DESTINADOS EN EL EJERCICIO (1)+(2)</b>                                | <b>366.832,32</b> |                                    |       |

### 14.- OPERACIONES CON LAS ASOCIACIONES MIEMBROS DE FAMME

La Asociación pertenece a una estructura federal a la que está asociada y no existen partes vinculadas.

| CONCEPTO     | 2012             |               | 2013             |             |
|--------------|------------------|---------------|------------------|-------------|
|              | deudor           | acreedor      | deudor           | acreedor    |
| Federación   |                  | 792,64        | 1.274,54         |             |
| MM. Aragón   | 55.186,25        |               | 29.539,41        |             |
| MM. Vizcaya  | 1.398,64         |               |                  |             |
| <b>sumas</b> | <b>56.584,89</b> | <b>792,64</b> | <b>30.813,95</b> | <b>0,00</b> |

Estos saldos corresponden a gastos suplidos, prestación de servicios con las asociaciones

Se mantiene una cofinanciación y ejecución compartida con otras Asociaciones **Medicus Mundi** en un Convenio de la AECID en Centroamérica, liderada por la Asociación **Medicus Mundi Aragón** y con la que mantenemos una posición a cierre de ejercicio de 29.539,41 euros correspondiente a los fondos de contingencias

### 15.- OTRA INFORMACIÓN.

#### 15.1 Cambios en el órgano de gobierno, dirección y representación.

| JUNTA DIRECTIVA | nombre                                | altas                    |            | bajas                |            |
|-----------------|---------------------------------------|--------------------------|------------|----------------------|------------|
|                 |                                       | nombre                   | fecha      | nombre               | fecha      |
| Presidente      | Luis Casado González                  |                          |            |                      |            |
| Vicepresidenta  | Luisa Ruiz Fernández                  | Luisa Ruíz Fernández     | 18/06/2013 |                      |            |
| Secretaria      | M <sup>º</sup> Asunción López-Reguera |                          |            |                      |            |
| Tesorero        | José Antonio García Fernández         |                          |            |                      |            |
| Vocal           | Ángeles Acebal Fernández              | Ángeles Acebal Fernandez | 18/06/2013 | Luisa Ruíz Fernández | 18/06/2013 |
| Vocal           | Martín García López del Vallado       |                          |            |                      |            |



**15.2- Distribución del personal:**

El personal contratado por la Asociación a término del ejercicio es el siguiente: igual que en el año 2012

| CATEGORIAS        | MUJERES  | HOMBRES  | TOTAL    |
|-------------------|----------|----------|----------|
|                   | FIJAS    | FIJOS    |          |
| Titulado Superior | 1        | -        | 1        |
| Titulado Medio    | 1        | -        | 1        |
| <b>total</b>      | <b>2</b> | <b>0</b> | <b>2</b> |

**15.3- Código de conducta.**

La Entidad cumple con el Código de Conducta de las ESFL en todas sus inversiones financieras, las cuales vienen especificadas en el punto 7.1 de esta memoria.

**15.4 Fondos gestionados.**

Los fondos gestionados por la Asociación en el transcurso del ejercicio, ascienden a la cantidad de **367.361,94 euros**, cuyo desglose segregado entre fondos públicos y privados es el siguiente:

| Fondos Gestionados | año 2012          |             | año 2013          |             |
|--------------------|-------------------|-------------|-------------------|-------------|
|                    | Importe           | Porcentaje  | Importe           | Porcentaje  |
| Fondos Público     | 462.714,25        | 82,51%      | 305.584,32        | 83,18%      |
| Fondos Privados    | 98.084,52         | 17,49%      | 61.777,62         | 16,82%      |
| <b>Total</b>       | <b>560.798,77</b> | <b>100%</b> | <b>367.361,94</b> | <b>100%</b> |

**15.5 Gastos de educación- sensibilización, comunicación- captación de fondos y voluntariado-comercio justo- género.**

Los gastos producidos en el ejercicio en las áreas de **educación- sensibilización, comunicación- captación de fondos**, ascienden a **30.690.81 euros**, equivalentes al **8.35%** del total de recursos gestionados en el ejercicio. Su detalle es:

| Area                                  | Actividad    | año 2012         |              | año 2013         |              |
|---------------------------------------|--------------|------------------|--------------|------------------|--------------|
|                                       |              | Importe          | Porcentaje   | Importe          | Porcentaje   |
| Educación y sensibilización           | Exposiciones | 13.644,55        | 2,43%        | 2.522,61         | 0,69%        |
|                                       | Campañas     | 1.743,45         | 0,31%        | 14.769,73        | 4,02%        |
| Sumas Educación y Sensibilización     |              | 15.388,00        | 2,74%        | 17.292,34        | 4,71%        |
| Comunicación y Captación de fondos    | Comunicación | 35.680,42        | 6,36%        | 13.398,47        | 3,65%        |
|                                       |              |                  |              |                  |              |
| Sumas Comunicación y Captacion fondos |              | 35.680,42        | 6,36%        | 13.398,47        | 3,65%        |
| <b>Totales Areas</b>                  |              | <b>51.068,42</b> | <b>9,11%</b> | <b>30.690,81</b> | <b>8,35%</b> |

### 15.6.- Captación de fondos públicos y privados.

En el transcurso del ejercicio los fondos públicos y privados captados por la Asociación han sido los siguientes:

| Captación de Fondos                           | ejercicio 2012    |               | ejercicio 2013    |               |
|---|-------------------|---------------|-------------------|---------------|
|   | Importe           | Porcentaje    | Importe           | Porcentaje    |
| <b>Fondos Públicos</b>                        | <b>201.819,45</b> | <b>65,82%</b> | <b>221.678,76</b> | <b>50,57%</b> |
| <b>Fondos Privados</b>                        | <b>104.802,56</b> | <b>34,18%</b> | <b>46.379,81</b>  | <b>10,58%</b> |
| Subvenciones Privadas                         | 18.000,00         |               | -15.789,25        |               |
| Donaciones Privadas finalistas                | 32.321,20         |               | 4.500,00          |               |
| Ingresos propios                              | 54.481,36         |               | 57.669,06         |               |
| <b>Herencias y Legados en Patrimonio neto</b> |                   |               | <b>170.272,42</b> | <b>38,85%</b> |
| <b>TOTAL</b>                                  | <b>306.622,01</b> | <b>100%</b>   | <b>438.330,99</b> | <b>100%</b>   |

El detalle de los **fondos públicos** viene recogido en el cuadro de subvenciones, detallado en el apartado 13 de las presentes Cuentas, incluyendo tanto las subvenciones públicas captadas como los intereses devengados por las mismas.

Los **fondos privados** captados son de doble índole:

- Los recibidos por la Asociación **de forma genérica** y que han sido afectados a la Cuenta de Pérdidas y Ganancias del ejercicio y que ascienden a **57.669,06 euros**.
- Las subvenciones privadas, que se destinan a financiar los proyectos para los que han sido recibidas, en este caso, hubo una merma de la subvención contabilizada en el año 2012 del Colegio de Médicos de Orense en una cuantía de **-15.789.25 euros**.
- donaciones privadas finalistas aportadas por particulares para financiar proyectos para los que han sido recibidas y asciende a **4.500,00 euros**

### 15.7.- Información relativa a la Junta Directiva.

Durante el ejercicio 2013, los miembros de la Junta Directiva no han realizado con la Asociación ni con Asociaciones de la Federación, operaciones ajenas al tráfico ordinario o en condiciones distintas a las de mercado.

La Asociación de conformidad con lo establecido en sus Estatutos manifiesta que todos los cargos de los miembros de la Junta Directiva son altruistas, no existiendo por tanto ninguna remuneración o contraprestación por razón de su cargo.

Los miembros de la Junta Directiva no tienen participaciones, ni ostentan cargos o desarrollan funciones en empresas cuyo objeto social sea el mismo, análogo o complementario al de la Asociación. No obstante, algunos miembros de la Junta Directiva ostentan cargos en la Federación a la que pertenece la Asociación y desarrollan funciones relacionadas con la gestión del mismo que no han sido objeto de inclusión en esta nota de la Memoria al no suponer menoscabo alguno de sus deberes de diligencia y lealtad o la existencia de potenciales conflictos de interés en el contexto de la Ley 26/2003, de 17 de Julio, por la que se modifican la Ley 24/1988, de 28 de Julio, y el texto refundido de la Ley de Sociedades Anónimas, aprobado por Real Decreto 1564/1989 de 22 de Diciembre.

**15.8.- Remuneración a los auditores.**

La remuneración a los Auditores de la Asociación **Medicus Mundi Asturias** por sus servicios prestados en el ejercicio asciende a **1.595,00** euros.

**15.9- Información sobre Medioambiente.**

Los firmantes, como miembros de la Junta Directiva de la Asociación **Medicus Mundi Asturias** manifiestan que en la contabilidad de la Asociación correspondiente a las presentes Cuentas Anuales, no existe ninguna partida que deba ser incluida en el documento, aparte de la información medioambiental prevista en la Orden del Ministerio de Economía de 8 de octubre de 2001.

La Asociación no tiene responsabilidades, gastos, activos, provisiones, ni contingencias en la naturaleza medioambiental, que pudieran ser significativas en relación con el patrimonio, la situación financiera y los resultados de la misma.

**15.10- Información sobre los aplazamientos de pago efectuados a proveedores. Disposición adicional tercera. «deber de información» de la ley 15/2010, de 5 de julio**

Dada la actividad a la que se dedica la entidad **Medicus Mundi Asturias**, ésta no mantiene relación alguna con ningún tipo de proveedor, por lo que no se facilita información relativa al presente punto.

**15.11.- Información adicional.**

- a. La Entidad no posee ningún porcentaje de participación en sociedades mercantiles.
- b. Los miembros de la Junta Directiva de la Asociación, como consecuencia de su cargo, no participan en sociedades mercantiles y por tanto no perciben retribución de las mismas.
  - a) La Entidad no lleva a cabo actividades prioritarias de mecenazgo.
  - b) La Entidad recoge en el artículo 53 de sus Estatutos que: “La Asociación se disolverá de forma voluntaria cuando así lo acuerde la Asamblea Extraordinaria, convocada al efecto, por una mayoría del 75% de los asociados presentes y representados. Asimismo podrá ser disuelta por las causas determinadas en el artículo 39 o que le sustituya del Código Civil, así como por las causas recogidas en la Ley de Asociaciones vigente, y por sentencia judicial.”. En su artículo 54 se recoge que “En caso de disolverse la Asociación, supuesta la existencia de patrimonio alguno, la Asamblea que acuerde la disolución nombrará una comisión liquidadora de entre los miembros de la Junta Directiva, la cual se hará cargo de los fondos que existan para que, una vez satisfechas las obligaciones, el remanente, si lo hubiere, deberá asignarse a alguna institución o asociación sin ánimo de lucro que se dedique a fines análogos de los de la Asociación **Medicus Mundi** disuelta”.

### 16.- LIQUIDACIÓN DEL PRESUPUESTO DEL EJERCICIO 2013

| EPIGRAFES   | PRESUPUESTO       | REALIZADO         | DESVIACION        | EPIGRAFES   | PRESUPUESTO       | REALIZADO         | DESVIACION        |
|---|-------------------|-------------------|-------------------|---|-------------------|-------------------|-------------------|
| <b>OPERAC. FUNCIONAMIENTO</b>                     |                   |                   |                   | <b>OPERAC. FUNCIONAMIENTO</b>                       |                   |                   |                   |
| 1. AYUDAS MONETARIAS                              | 290.094,70        | 279.048,34        | 11.046,36         | 1. RDO. EXPLOTACION ACTIVIDAD                       | 2.500,00          | 18.949,46         | -16.449,46        |
| 2. GASTOS COLABORACIONES                          | 10.000,00         | 0,00              | 10.000,00         | 2. CUOTAS USUARIOS-AFILIADOS                        | 25.000,00         | 27.769,00         | -2.769,00         |
| 3. CONSUMO EXPLOTACION                            | 20.000,00         | 36.709,98         | -16.709,98        | 3. INGR. PATROCINADORES                             | 22.000,00         | 10.905,07         | 11.094,93         |
| 4. GTS PERSONAL                                   | 46.487,09         | 51.052,99         | -4.565,90         | 4. SUBV., DONACIONES                                | 290.094,70        | 312.295,07        | -22.200,37        |
| 5. AMORTIZACIONES, PROVISIONES Y OTROS GASTOS     | 600,00            | 529,62            | 70,38             | 5. OTROS INGRESOS                                   | 3.000,00          | 0,00              | 3.000,00          |
| 6. GASTOS FINANCIEROS                             | 100,00            | 21,01             | 78,99             | 6. INGRESOS FINANCIERO                              | 500,00            | 45,60             | 454,40            |
| EXCEDENTE   | -24.187,09        | 2.602,19          | -26.789,28        |   |                   |                   |                   |
| <b>TOTAL GASTOS EN OPERACIONES FUNCIONAMIENTO</b> | <b>343.094,70</b> | <b>369.964,13</b> | <b>-26.869,43</b> | <b>TOTAL INGRESOS EN OPERACIONES FUNCIONAMIENTO</b> | <b>343.094,70</b> | <b>369.964,20</b> | <b>-26.869,50</b> |

### 17.- PRESUPUESTO DEL EJERCICIO 2014

| GASTOS  | PRESUPUESTO       | INGRESOS  | PRESUPUESTO       |
|---|-------------------|---|-------------------|
| <b>OPERAC. FUNCIONAMIENTO</b>                     |                   | <b>OPERAC. FUNCIONAMIENTO</b>                       |                   |
| 1. AYUDAS MONETARIAS                              | 194.760,00        | 1. RDO. EXPLOTACION ACTIVIDAD                       | 12.240,00         |
| 2. GTS COLABORACIONES                             | 2.885,50          | 2. CUOTAS USUARIOS-AFILIADOS                        | 25.500,00         |
| 3. CONSUMO EXPLOTACION                            | 15.000,00         | 3. INGR. PATROCINADORES                             | 15.000,00         |
| 4. GASTOS PERSONAL (1)                            | 33.600,00         | 4. SUBV., DONACIONES                                | 198.000,00        |
| 5. AMORTIZACIONES, PROVISIONES Y OTROS GASTOS     | 414,50            | 5. OTROS INGRESOS                                   | 0,00              |
| 6. GASTOS FINANCIERO                              | 100,00            | 6. INGRESOS FINANCIERO                              | 25,00             |
| EXCEDENTE EJERCICIO (BENEFICIO)                   | 4.005,00          |   |                   |
| <b>TOTAL GASTOS EN OPERACIONES FUNCIONAMIENTO</b> | <b>250.765,00</b> | <b>TOTAL INGRESOS EN OPERACIONES FUNCIONAMIENTO</b> | <b>250.765,00</b> |

(1) Personal son dos personas de enero a marzo, y a partir de abril, una sola personal en horario de media jornada

ASUNTO: MTR

## 18.- INVENTARIO

El inventario a que se refiere el artículo 25.2 de la Ley 50/2002, de 26 de diciembre, comprenderá los elementos patrimoniales integrantes del balance de la entidad, distinguiendo los distintos bienes, derechos, obligaciones y otras partidas que lo componen:

| DESCRIPCIÓN            |                            | FECHA ADQUISICIÓN | VALOR CONTABLE | VARIAC. VALORACIÓN | PDAS. DETERIORO, AMORTIZAC. ... |
|------------------------|----------------------------|-------------------|----------------|--------------------|---------------------------------|
| <u>BIENES:</u>         |                            |                   |                |                    |                                 |
|                        | Inmovilizado               | 2000              | 1.167,05       | 0,00               | -1.167,05                       |
|                        | Inmovilizado               | 2003              | 823,60         | 0,00               | -823,60                         |
|                        | Inmovilizado               | 2007              | 460,46         | 0,00               | -460,46                         |
|                        | Inmovilizado               | 2009              | 144,00         | 0,00               | -144,00                         |
|                        | Inmovilizado               | 2011              | 719,49         | 0,00               | -539,62                         |
|                        | Inmovilizado               | 2012              | 938,51         | 0,00               | -469,27                         |
|                        | Existencias                | 2011              | 1.852,49       | 0,00               | 0,00                            |
| <u>DERECHOS:</u>       |                            |                   |                |                    |                                 |
|                        | Invers.financieras l/p     | 2008              | 732,00         | 0,00               | 0,00                            |
|                        | Usuarios y otros deudores  | 2013              | 47.324,15      | 0,00               | 0,00                            |
|                        | Créditos con H.P.          | 2013              | 130,83         | 0,00               | 0,00                            |
|                        | Créditos con H.P.          | 2012              | 11,63          | 0,00               | 0,00                            |
|                        | Ctas.con Asoc.M Mundi      | 2013              | 30.813,95      | 0,00               | 0,00                            |
|                        | Invers.financieras c/p     | 2013              | 125.747,21     | 0,00               | 0,00                            |
| <u>OTRAS PARTIDAS:</u> |                            |                   |                |                    |                                 |
|                        | Tesoreria                  | 2013              | 124.950,70     | 0,00               | 0,00                            |
| <u>OBLIGACIONES:</u>   |                            |                   |                |                    |                                 |
|                        | Deudas transf.subvenciones | 2013              | 58.189,15      | 0,00               | 0,00                            |
|                        | Deudas con H.P.            | 2013              | 2.715,26       | 0,00               | 0,00                            |
|                        | Acreedores                 | 2013              | 435,26         | 0,00               | 0,00                            |
|                        | Personal                   | 2013              | 3.883,83       | 0,00               | 0,00                            |

*Alm*  
*[Signature]*


*[Signature]*  
*[Signature]*

*[Signature]*

*[Signature]*

Las presentes Cuentas Anuales, que comprenden el Balance de Situación, la Cuenta de Resultados general y segregada y la Memoria, se encuentran redactadas en un total de 28 folios, numerados correlativamente y firmados por los miembros de la Junta Directiva de la Asociación Medicus Mundi Asturias.


En Oviedo, a 31 de marzo de 2014



Fdo. Luis Carlos Casado González  
Presidente MM Asturias




Fdo. Luisa Ruiz Fernández  
Vicepresidenta MM Asturias



Fdo. José Antonio García Fernández  
Tesorero MM Asturias



Fdo. Mª Asunción López Reguera  
Secretaría MM Asturias



Fdo. Ángeles Acebal Fernández  
Vocal MM Asturias



Fdo. Martín García López del Vallado  
Vocal MM Asturias