



2017 196€

## **MEDICUS MUNDI MEDITERRÀNIA**

Cuentas anuales auditadas  
Ejercicio 2018



## **MEDICUS MUNDI MEDITERRÀNIA**

Cuentas anuales auditadas  
Ejercicio 2018

24 de abril 2019

**GM AUDITORS, S.L.**

Av. Diagonal, 427-41-2a · 08036 Barcelona · tel: 933 63 70 00 · fax: 933 63 70 03 · email: gmauditors@gmauditors.cat · www.gmauditors.cat

Colegiat: Colegio I. de Contables, núm.1 · RGAAC núm 50-213 · E. Al. Barcelona F. 24-1/4 F. 72969-1-1 · NIF B 08104339

Núm. 3619/19

## INFORME DE AUDITORÍA DE CUENTAS ANUALES (PYME) EMITIDO POR UN AUDITOR INDEPENDIENTE

A los socios y socias de la asociación MEDICUS MUNDI MEDITERRÀNIA a solicitud de la Junta Directiva.

### Opinión

Hemos auditado las cuentas anuales (PYME) de MEDICUS MUNDI MEDITERRÀNIA (la Entidad), que comprenden el balance a 31 de diciembre de 2018, la cuenta de pérdidas y ganancias y la memoria correspondientes al ejercicio terminado en dicha fecha.

En nuestra opinión, las cuentas anuales (PYME) adjuntas expresan, en todos los aspectos significativos, la imagen fiel del patrimonio y de la situación financiera de la Entidad a 31 de diciembre de 2018, así como de sus resultados correspondientes al ejercicio anual terminado en dicha fecha, de conformidad con el marco normativo de información financiera que resulta de aplicación (que se identifica en la nota 2 de la memoria) y, en particular, con los principios y criterios contables contenidos en el mismo.

### Fundamento de la opinión

Hemos llevado a cabo nuestra auditoría de conformidad con la normativa reguladora de la actividad de auditoría de cuentas vigente en España. Nuestras responsabilidades de acuerdo con dichas normas se describen más adelante en la sección *Responsabilidades del auditor en relación con la auditoría de las cuentas anuales (PYME)* de nuestro informe.

Somos independientes de la Entidad de conformidad con los requerimientos de ética, incluidos los de independencia, que son aplicables a nuestra auditoría de las cuentas anuales (PYME) en España según lo exigido por la normativa reguladora de la actividad de auditoría de cuentas. En este sentido, no hemos prestado servicios distintos a los de la auditoría de cuentas ni han concurrido situaciones o circunstancias que, de acuerdo con lo establecido en la citada normativa reguladora, hayan afectado a la necesaria independencia de modo que se haya visto comprometida.

Consideramos que la evidencia de auditoría que hemos obtenido proporciona una base suficiente y adecuada para nuestra opinión.

### Aspectos más relevantes de la auditoría

Los aspectos más relevantes de la auditoría son aquellos que, según nuestro juicio profesional, han sido considerados como los riesgos de incorrección material más significativos en nuestra auditoría de las cuentas anuales (PYME) del periodo actual. Estos riesgos han sido tratados en el contenido de nuestra auditoría de las cuentas anuales en su conjunto, y en la formación de nuestra opinión sobre éstos, y no expresamos una opinión por separado sobre esos riesgos.



GM AUDITORS, S.L.

Av. Diagonal, 427 41 2a · 08036 Barcelona · tel: 933 63 70 80 · fax: 933 63 70 83 · email: gmauditors@gmauditors.cat · www.gmauditors.cat

Col·legi Censors J. de Comptes núm.1 · ROAC núm.50-213 · R. M. Barcelona T. 24474 F. 75966 Foli 1 · NIF B 08484339

### Registro de ingresos por subvenciones

Tal y como se explica en la memoria, la Entidad registra las subvenciones no reintegrables directamente en el patrimonio neto y se reconocen como ingresos del ejercicio correlacionados con los gastos financiados. Las subvenciones de carácter reintegrables se registran en el pasivo hasta que adquieren la condición de no reintegrables. En la nota 12 de la memoria se detallan las subvenciones recibidas en el ejercicio, los importes pendientes de ejecutar, así como su imputación en la cuenta de resultados del ejercicio. El devengo de estos ingresos y gastos constituyen un aspecto relevante de la auditoría a causa de su importancia sobre los ingresos de la Entidad.

Como parte de nuestro trabajo de auditoría, entre otros procedimientos, hemos revisado los criterios establecidos por la Entidad para el reconocimiento de los ingresos procedentes de subvenciones. También hemos solicitado la documentación que soporta la concesión de las subvenciones recibidas en el ejercicio y validado su correcta valoración, criterio de imputación y comprobado que los fondos recibidos se han aplicado a su finalidad. Finalmente hemos evaluado si la información revelada en la memoria cumple con los requerimientos del marco normativo de información aplicable.

### **Responsabilidad de la Junta Directiva en relación con las cuentas anuales (PYME)**

La Junta Directiva es responsable de formular las cuentas anuales (PYME) adjuntas, de forma que expresen la imagen fiel del patrimonio, de la situación financiera y de los resultados de la Entidad, de conformidad con el marco normativo de información financiera aplicable a la entidad en España, y del control interno que consideren necesario para permitir la preparación de cuentas anuales (PYME) libres de incorrección material, debida a fraude o error.

En la preparación de las cuentas anuales (PYME), la Junta Directiva es responsable de la valoración de la capacidad de la Entidad para continuar como empresa en funcionamiento, revelando, según corresponda, las cuestiones relacionadas con la empresa en funcionamiento y utilizando el principio contable de empresa en funcionamiento excepto si la Junta Directiva tiene intención de liquidar la Entidad o de cesar sus operaciones, o bien no exista otra alternativa realista.

### **Responsabilidades del auditor en relación con la auditoría de las cuentas anuales (PYME)**

Nuestros objetivos son obtener una seguridad razonable de que las cuentas anuales (PYME) en su conjunto están libres de incorrección material, debida a fraude o error, y emitir un informe de auditoría que contiene nuestra opinión.

Seguridad razonable es un alto grado de seguridad, pero no garantiza que una auditoría realizada de conformidad con la normativa reguladora de la actividad de auditoría vigente en España siempre detecte una incorrección material cuando existe. Las incorrecciones pueden deberse a fraude o error y se consideran materiales si, individualmente o de forma agregada,



**GM AUDITORS, S.L.**

Av. Diagonal, 427 4t 2a · 08036 Barcelona · tel: 933 63 70 80 · fax: 933 63 70 83 · email: gmauditors@gmauditors.cat · www.gmauditors.cat

Col·legi Censors J. de Comptes núm.1 · ROAC núm.50-213 · R. M. Barcelona T. 24474 I. 75966 Foli 1 · NIF B 08484339

### Registro de ingresos por subvenciones

Tal y como se explica en la memoria, la Entidad registra las subvenciones no reintegrables directamente en el patrimonio neto y se reconocen como ingresos del ejercicio correlacionados con los gastos financiados. Las subvenciones de carácter reintegrables se registran en el pasivo hasta que adquieren la condición de no reintegrables. En la nota 12 de la memoria se detallan las subvenciones recibidas en el ejercicio, los importes pendientes de ejecutar, así como su imputación en la cuenta de resultados del ejercicio. El devengo de estos ingresos y gastos constituyen un aspecto relevante de la auditoría a causa de su importancia sobre los ingresos de la Entidad.

Como parte de nuestro trabajo de auditoría, entre otros procedimientos, hemos revisado los criterios establecidos por la Entidad para el reconocimiento de los ingresos procedentes de subvenciones. También hemos solicitado la documentación que soporta la concesión de las subvenciones recibidas en el ejercicio y validado su correcta valoración, criterio de imputación y comprobado que los fondos recibidos se han aplicado a su finalidad. Finalmente hemos evaluado si la información revelada en la memoria cumple con los requerimientos del marco normativo de información aplicable.

### **Responsabilidad de la Junta Directiva en relación con las cuentas anuales (PYME)**

La Junta Directiva es responsable de formular las cuentas anuales (PYME) adjuntas, de forma que expresen la imagen fiel del patrimonio, de la situación financiera y de los resultados de la Entidad, de conformidad con el marco normativo de información financiera aplicable a la entidad en España, y del control interno que consideren necesario para permitir la preparación de cuentas anuales (PYME) libres de incorrección material, debida a fraude o error.

En la preparación de las cuentas anuales (PYME), la Junta Directiva es responsable de la valoración de la capacidad de la Entidad para continuar como empresa en funcionamiento, revelando, según corresponda, las cuestiones relacionadas con la empresa en funcionamiento y utilizando el principio contable de empresa en funcionamiento excepto si la Junta Directiva tiene intención de liquidar la Entidad o de cesar sus operaciones, o bien no exista otra alternativa realista.

### **Responsabilidades del auditor en relación con la auditoría de las cuentas anuales (PYME)**

Nuestros objetivos son obtener una seguridad razonable de que las cuentas anuales (PYME) en su conjunto están libres de incorrección material, debida a fraude o error, y emitir un informe de auditoría que contiene nuestra opinión.

Seguridad razonable es un alto grado de seguridad, pero no garantiza que una auditoría realizada de conformidad con la normativa reguladora de la actividad de auditoría vigente en España siempre detecte una incorrección material cuando existe. Las incorrecciones pueden deberse a fraude o error y se consideran materiales si, individualmente o de forma agregada,



GM AUDITORS, S.L.

Av. Diagonal, 427 4l 2a · 08036 Barcelona · tel: 933 63 70 80 · fax: 933 63 70 83 · email: gmauditors@gmauditors.cat · www.gmauditors.cat

Col·legi Censors I. de Comptes núm.1 · RCAC núm.50-213 · R. M. Barcelona T. 24474 F. 75966 Foli 1 · NIF B 08484339

puede preverse razonablemente que influyan en las decisiones económicas que los usuarios toman basándose en las cuentas anuales (PYME).

Como parte de una auditoría de conformidad con la normativa reguladora de la actividad de auditoría de cuentas en España, aplicamos nuestro juicio profesional y mantenemos una actitud de escepticismo profesional durante toda la auditoría. También:

- Identificamos y valoramos los riesgos de incorrección material en las cuentas anuales (PYME), debida a fraude o error, diseñamos y aplicamos procedimientos de auditoría para responder a dichos riesgos y obtenemos evidencia de auditoría suficiente y adecuada para proporcionar una base para nuestra opinión. El riesgo de no detectar una incorrección material debida a fraude es más elevado que en el caso de una incorrección material debida a error, ya que el fraude puede implicar colusión, falsificación, omisiones deliberadas, manifestaciones intencionadamente erróneas, o la elusión del control interno.
- Obtenemos conocimiento del control interno relevante para la auditoría con el fin de diseñar procedimientos de auditoría que sean adecuados en función de las circunstancias, y no con la finalidad de expresar una opinión sobre la eficacia del control interno de la entidad.
- Evaluamos si las políticas contables aplicadas son adecuadas y la razonabilidad de las estimaciones contables y la correspondiente información revelada por la Junta Directiva.
- Concluimos sobre si es adecuada la utilización, por la Junta Directiva, del principio contable de empresa en funcionamiento y, basándonos en la evidencia de auditoría obtenida, concluimos sobre si existe o no una incertidumbre material relacionada con hechos o con condiciones que pueden generar dudas significativas sobre la capacidad de la Entidad para continuar como empresa en funcionamiento. Si concluimos que existe una incertidumbre material, se requiere que llamemos la atención en nuestro informe de auditoría sobre la correspondiente información revelada en las cuentas anuales (PYME) o, si dichas revelaciones no son adecuadas, que expresemos una opinión modificada. Nuestras conclusiones se basan en la evidencia de auditoría obtenida hasta la fecha de nuestro informe de auditoría. Sin embargo, los hechos o condiciones futuros pueden ser la causa de que la Entidad deje de ser una empresa en funcionamiento.
- Evaluamos la presentación global, la estructura y el contenido de las cuentas anuales (PYME), incluida la información revelada, y si las cuentas anuales representan las transacciones y hechos subyacentes de un modo que logran expresar la imagen fiel.

Nos comunicamos con la Junta Directiva de la entidad en relación con, entre otras cuestiones, el alcance y el momento de realización de la auditoría planificados y los hallazgos significativos de la auditoría, así como cualquier deficiencia significativa del control interno que identificamos en el transcurso de la auditoría.



GM AUDITORS, S.L.

Av. Diagonal, 427 4t 2a · 08036 Barcelona · tel: 933 63 70 80 · fax: 933 63 70 83 · email: gmauditors@gmauditors.cat · www.gmauditors.cat


Col·legi Censors i de Comptes núm.1 · ROAC núm.50-213 · R. M. Barcelona T. 24474 F. 75966 Foli 1 · NIF B 08484339

Entre los riesgos significativos que han sido objeto de comunicación a la Junta Directiva de la entidad, determinamos los que han sido de la mayor significatividad en la auditoría de las cuentas anuales del periodo actual y que son, en consecuencia, los riesgos considerados más significativos.

Describimos esos riesgos en nuestro informe de auditoría salvo que las disposiciones legales o reglamentarias prohíban revelar públicamente la cuestión.

Barcelona, 24 de abril de 2019

GM AUDITORS, SL  
(ROAC Nº S0213)



David Sallán Mata  
(ROAC Nº 18837)

Col·legi  
de Censors Jurats  
de Comptes  
de Catalunya

GM AUDITORS, SL



GM AUDITORS, S.L.

Av. Diagonal, 427 41 2a · 08036 Barcelona · tel: 933 63 70 80 · fax: 933 63 70 83 · email: gmauditors@gmauditors.cat · www.gmauditors.cat

Col·legi Censors J. de Comptes núm. 1 · ROAC núm. S0-213 · R. M. Barcelona T, 24474 F, 75966 Foli 1 · NIF B 08104339

Documento: BALANCE DE SITUACION  
Entidad: MEDICUS MUNDI MEDITERRANIA  
Ejercicio: 2018

ACTIVO	Notas	2018	2017
<b>A) ACTIVO NO CORRIENTE</b>		<b>1.863.018,30</b>	<b>949.320,41</b>
I. Inmovilizado intangible	5.1	722,06	1.488,77
III. Inmovilizado material	5.2	5.820,93	5.140,72
IV. Inversiones inmobiliarias	5.3	0,00	0,00
VI. Inversiones financieras a largo plazo	7	11.946,33	12.139,25
VIII Deudores por subvenciones a largo plazo	7	1.844.528,98	930.551,67
<b>B) ACTIVO CORRIENTE</b>		<b>3.773.082,18</b>	<b>2.471.628,77</b>
I. Existencias			
II. Usuarios y otros deudores de la actividad propia	6	2.059.849,20	474.795,16
III. Deudores comerciales y otras ctas. a cobrar		747,18	4.995,27
1 Clientes		747,18	0,00
2 Deudores no famme		0,00	0,00
3 Deudores		0,00	0,00
4 Personal	7	0,00	4.630,00
4 Otros créditos con las Administraciones Públicas		0,00	365,27
IV. Cuentas financieras con Asociaciones medicusmundi a corto plazo	7,14	6.812,57	1.779,41
1 Asociación de FAMME		6.652,57	1.779,41
2 Otras asociaciones		160,00	0,00
V. Otras cuentas financieras a corto plazo	7	399.845,35	421.372,92
1 Intereses a c/p		0,00	0,00
2 Imposiciones c/p		218.228,97	217.524,19
3 Ctas. Ctes. Proyectos en terreno		181.616,38	203.848,73
VI. Periodificaciones a corto plazo		2.020,95	1.759,55
VII. Efectivo y otros activos líquidos equivalentes	7	1.303.806,93	1.566.926,46
<b>TOTAL ACTIVO</b>		<b>5.636.100,48</b>	<b>3.420.949,18</b>

Ritt
  
SCT
  
Jas
  
D. de la
  
Hoja nº: 1
  
B. Sguin
  
GM3 6 19/11



Documento: BALANCE DE SITUACION  
Entidad: MEDICUS MUNDI MEDITERRANIA  
Ejercicio: 2018

PATRIMONIO NETO Y PASIVO		Notas	2018	2017
A)	PATRIMONIO NETO		770.684,07	748.005,60
A-1	<u>Fondos propios</u>	9	734.135,10	708.755,48
I.	Fondo social		699.179,25	679.277,31
II.	Reservas		29.487,17	45.163,11
III.	Excedentes ejercicio anteriores		0,00	0,00
IV.	Excedente del ejercicio		5.468,68	-15.675,94
A-3	Donaciones finalistas y herencias/legados recibidas	12	36.548,97	39.250,12
B)	PASIVO NO CORRIENTE		2.469.528,02	930.550,71
II.	Deudas a largo plazo	8	2.469.528,02	930.550,71
1	Deudas a l/p transf. en subvs, donaciones y legados	12	2.469.528,02	930.550,71
2	Otras Deudas a L/P			
C)	PASIVO CORRIENTE		2.395.888,39	1.742.383,87
II.	Deudas a corto plazo	8	2.333.482,63	1.694.389,65
1.	Deudas a c/p transform. en subvs, donacs. y legados	12	2.333.482,63	1.694.389,65
III.	Deudas con Asociaciones MM. a corto plazo	8,14	46,76	0,00
V.	Acreeedores comerciales y otras ctas. a pagar	8	62.359,00	47.994,22
1.	Proveedores		19.830,09	17.675,83
2.	Otros acreedores		15.007,66	6.471,61
3.	Otras deudas con Admón. Pública		27.521,25	23.846,78
VI.	Periodificaciones a corto plazo		0,00	0,00
TOTAL PATRIMONIO NETO Y PASIVO			5.636.100,48	3.420.940,18

Handwritten signatures and initials in blue ink, including "R.H.", "SCP", "SWE", and others, with arrows pointing to specific parts of the table.

Documento: CUENTA DE PÉRDIDAS Y GANANCIAS  
 Entidad: MEDICUS MUNDI MEDITERRÀNIA  
 Ejercicio: 2018

CUENTA DE RESULTADOS		Notas	2018	2017
A)	EXCEDENTE DEL EJERCICIO			
1.	Ingrs. de la entidad por la activ. propia	10	1.894.921,24	1.478.237,90
a)	Cuotas de asociados/as y afiliados/as		77.743,41	72.827,27
b)	Apotaciones de usuario		4.800,00	2.240,00
c)	Ingresos de promociones, patrocinio y colab.	11.5	3.200,00	4.479,00
d)	Subvs., donacs. y legados de explotac. imput. al exced. del ejercicio		1.780.033,39	1.372.085,74
f)	Donaciones recibidas		29.144,44	26.605,89
3.	Gastos por ayudas y otros		- 1.085.460,35	- 763.145,08
a)	Ayudas monetarias	11.1	- 1.063.923,24	- 762.412,86
b)	Glos. colabs. y órg. gov.		- 1.537,11	- 732,22
6.	Aprovisionamientos	11.2	- 25.912,54	- 51.239,69
7.	Otros ingresos de la actividad			
8.	Gastos de personal	11.3	- 484.153,04	- 380.597,64
9.	Otros gastos de la actividad	11.4	- 316.685,48	- 298.980,45
10.	Amortización del inmovilizado		- 3.428,27	- 4.049,47
11.	Subvs., donaciones		927,96	927,96
13.	Deterioro y rdo. por enaj. del inmov.			1.853,11
14.	Otros resultados		4.540,00	463,87
A.1)	EXCEDENTE DE LA ACTIVIDAD		4.749,52	16.529,49
16.	Ingresos financieros	11.6	719,16	960,85
18.	Diferencias de cambio			107,30
19.	Deterioro y rdo. por enajenaciones del inst. financieros			
A.2)	EXCEDENTE DE LAS OPERACS. FINANCIERAS		719,16	853,55
A.3)	EXCEDENTE ANTES DE IMPUESTOS		5.468,68	15.675,94
A.4)	VARIAC. DE PATRIM. NETO RECONOC. EN EL EXCED. DEL EJERC.		5.468,68	15.675,94
B)	INGRESOS Y GASTOS IMPUTADOS DIRECTAMENTE AL PATRIMONIO NETO			
1.	Subvenciones públicas recibidas		1.715.195,11	1.296.018,83
2.	Subvenciones privadas recibidas		48.952,52	64.311,30
3.	Donaciones privadas y legados recibidos		10.060,31	8.350,13
B.1)	VARIACIÓN DE PATRIM. NETO POR INGRESOS Y GTOS. RECONOCIDOS DIRECTAMENTE EN PATRIM. NETO		1.772.207,94	1.368.680,26
C)	RECLASIFICACIONES AL EXCEDENTE DEL EJERCICIO			
1.	Subvenciones públicas recibidas		- 1.716.123,07	- 1.298.946,79
2.	Subvenciones privadas recibidas		- 48.952,52	- 64.311,30
3.	Donaciones privadas y legados recibidos		- 11.833,50	- 8.092,52
C.1)	VARIACIÓN DE PATRIM. NETO POR RECLASIFICACIONES AL EXCED. DEL EJERC. (1 + 2)		- 1.774.909,09	- 1.369.350,61
G)	VARIACIONES DE FONDO SOCIAL	16	19.901,94	
I)	RESULTADO TOTAL, VARIAC. DEL PATRIM. NETO EN EL EJERCICIO		22.669,47	16.346,28

*SWG*

*RH*

*SP*

*[Handwritten signatures]*

Documento: CUENTA DE EXPLOTACIÓN SEGREGADA POR LINEAS DE ACCIÓN  
 Entidad: MEDICUS MUNDI/MEDITERRÁNEA  
 Ejercicio: 2018

CUENTA DE EXPLOTACIÓN SEGREGADA 2018 POR LINEAS DE ACCIÓN

CONCEPTO	ASOCIACIÓN	DERECHO A LA SALUD				TRANSFORMACIÓN SOCIAL Y CONSTRUCCIÓN DE LA CIUDADANÍA				DESARROLLO ASOCIATIVO Y RESPALDO SOCIAL			TOTAL	
		PROYECTOS DESARROLLO	PROYECTO AY. HUMANITARIA	PROYECTO ACCION SOCIAL	ESTUDIO	INCIDENCIA POLITICA Y SOCIAL	PROYECTOS EDUCACION Y SENSIBILIZAC.	GENERO	COMERCIO JUSTO	ESTUDIO	INCIDENCIA POLITICA Y SOCIAL	COMUNICACION		MARKETING Y CAPTACION DE FONDOS
<b>INGRESOS</b>	292.068,90			1.535.835,38				73.204,08				0,00		1.901.108,36
Ingresos propios														
* Cuotas de socias/as	77.743,41													77.743,41
* Donativos generales	19.357,53													19.357,53
* Donativos empresas	12.966,91													12.966,91
* Apoyac. usuarias e Ing. Patrocinadores	4.800,00													4.800,00
* Otros ingresos a explot.	927,96													927,96
* Prestaciones de servicios	0,00													0,00
* Ingresos financieros	719,16													719,16
* Ingresos excepcionales (y activos benéf. de activos no corrientes)	4.540,00													4.540,00
Suma Ingresos propios	121.074,97	0,00	0,00	0,00	0,00	0,00	0,00	0,00	0,00	0,00	0,00	0,00	0,00	121.074,97
Otros ingresos														
* Ing. por ejec. donaciones y legados	6.164,95													6.164,95
* Ing. por ejec. subvenc. priv. y donac. finalistas	47.626,93													47.626,93
* Ing. por ejec. subvenc. públic. finalistas	1.488.208,45													1.488.208,45
* Ing. por gestión subvenc. públic.	3.482,59													3.482,59
* Ing. por gestión subvenc. públic.	161.376,39													161.376,39
Suma otros ingresos	170.993,93	1.535.835,38	0,00	0,00	0,00	0,00	0,00	0,00	0,00	0,00	0,00	0,00	0,00	1.780.033,39
Déficit del ejercicio														
<b>TOTAL</b>	292.068,90	1.535.835,38	0,00	0,00	0,00	0,00	0,00	0,00	0,00	0,00	0,00	0,00	0,00	1.901.108,36

Handwritten signatures and initials in blue ink are present at the bottom of the page, including a large signature on the left and several smaller ones on the right.

GM3 5 19 / 197

CONCEPTO	ASOCIACIÓN	DERECHO A LA SALUD				TRANSFORMACIÓN SOCIAL Y CONSTRUCCIÓN DE LA CIUDADANIA				DESARROLLO ASOCIATIVO Y RESPALDO SOCIAL			TOTAL	
		PROYECTOS DESARROLLO	PROYECTO AY. HUMANITARIA	PROYECTO ACCIÓN SOCIAL	ESTUDIO	INCIDENCIA POLITICA Y SOCIAL	PROYECTOS EDUCACIÓN Y SENSIBILIZAC.	GENERO	COMERCIO JUSTO	ESTUDIO	INCIDENCIA POLITICA Y SOCIAL	COMUNICACIÓN		MARKETING Y CAPTACION DE FONDOS
<b>GASTOS</b>	191.143,01		1.536.363,92			98.143,23						69.999,52		1.895.639,68
* Ayudas monetarias y no monetarias/ Reintegro.		1.063.923,24												1.063.923,24
* Aprob. (sólo proy.)		18.522,32												25.912,54
* Servicios exteriores	87.856,15	151.795,03								3.100,00	6.094,16	3.066,83	359,76	316.189,41
* Tributos	496,07													496,07
* Gastos de personal cooperantes		215.229,35												215.229,35
* Gastos de personal sede	87.825,41	86.693,98								10.000,00	32.110,77	19.279,00	9.092,00	269.923,69
* Gics. colabs. y úrg. gob.	1.537,11													1.537,11
* Gics. financieros														0,00
* Amortizaciones	3.428,27													3.428,27
* Prvta. Y otras dotaciones														0,00
Suma gastos	191.143,01	1.536.363,92	0,00	0,00	0,00	0,00	0,00	0,00	0,00	13.100,00	38.194,93	22.342,83	9.451,76	1.895.639,68
Excedente del ejerc.														5.468,69
<b>TOTAL</b>	191.143,01	1.536.363,92	0,00	0,00	0,00	0,00	0,00	0,00	0,00	13.100,00	38.194,93	22.342,83	9.451,76	1.895.639,68

Ratio gastos Asociación sobre Total de Recursos Gestionados:

Ratio gastos Derecho de la Salud sobre Total de Recursos Gestionados:

Ratio gastos Transformación Social y Construcción de la Ciudadanía sobre Total de Recursos Gestionados:

Ratio gastos Desarrollo Asociativo y Responsabilidad Civil sobre Total de Recursos Gestionados:

10,06%  
81,05%  
5,18%  
3,66%

*[Handwritten signatures and stamps]*

6M3619/19

Documento: MEMORIA  
Entidad: MEDICUS MUNDI MEDITERRÀNIA  
Ejercicio: 2018

## 1.- ACTIVIDAD DE LA ENTIDAD

MEDICUS MUNDI MEDITERRÀNIA (en adelante MMMED), es una organización no gubernamental, sin ánimo de lucro, constituida como Asociación con personalidad jurídica propia, que se rige por la Ley de Asociaciones y está inscrita en el Registro de Asociaciones de la Generalitat de Catalunya. Su domicilio social está en Barcelona, calle Secretari Coloma, 112 edificio PODIUM 1r, siendo su NIF G59944314. Fue fundada el 13 de julio de 1991 y es continuadora de la actividad de las antiguas delegaciones de Medicus Mundi España en Barcelona Lérida y el patrimonio de las cuales se incorporó como propio.

Con fecha 12 de marzo de 2016 la Asamblea General Ordinaria de Socios y Socias aprobó la integración de la Asociación Medicus Mundi Comunidad Valenciana Castellón a la Asociación Medicus Mundi Catalunya y expandirá su ámbito de actuación a Comunidad Valenciana y Baleares, además de Catalunya.

Con fecha 05 de julio de 2018 la Asamblea General Extraordinaria de Socios y Socias aprobó la fusión de la Asociación Medicus Mundi Comunidad Valenciana Alicante a la Asociación Medicus Mundi Mediterránea y expandirá su ámbito de actuación a Comunidad Valenciana-Alicante.

Su actividad principal, tal y como se recoge en el artículo 9º de sus Estatutos es:

- a) En los países en desarrollo, realizar **acciones de desarrollo**, en diálogo de igualdad con organizaciones o instituciones locales.
- b) Realizar acciones de **ayuda humanitaria** en aquellos países en los que se encuentra presente y ya está comprometida con proyectos de desarrollo.
- c) Desarrollar y publicar **estudios e investigaciones** sobre temas relacionados con la salud y el desarrollo.
- d) Elaborar y difundir **material educativo y sanitario**.
- e) Intensificar los contactos con las **ONG del Sur**, en diálogo de igualdad con las mismas, así como fomentar la cooperación Sur-Sur.
- f) Participar con instituciones de formación, investigación y estudio sobre los problemas sanitarios y en general sobre los **problemas del desarrollo**.
- g) Colaborar para aumentar y mejorar la cooperación internacional al desarrollo y la ayuda humanitaria, así como realizar acciones comunes con otras Organizaciones del Norte y el Sur (nacionales e internacionales, gubernamentales o no gubernamentales) que tengan fines similares, y especialmente con el resto de **Asociaciones de la FAMME** y con **Medicus Mundi Internacional**, así como participar en redes tanto del Sur como del Norte.
- h) Realizar campañas, publicaciones, actividades de **Educación para el Desarrollo** y otras actividades tendentes a la toma de conciencia de la opinión pública sobre la situación de pobreza e injusticia en que vive la mayor parte de la humanidad.
- i) La creación de becas de formación para candidatos a cooperantes sanitarios y la tutorización de los mismos.
- j) Desarrollar actividades de **captación de fondos** para alcanzar los fines de la Organización.

R.H.

S.P.

SWE

I. Lora

13/07/18

Los programas y proyectos que realiza la Asociación están destinados a los habitantes de las comunidades del Sur con las que colaboramos, siendo por tanto los mismos los beneficiarios directos de nuestro apoyo.

La Asociación cuenta a la fecha de cierre de ejercicio con un total de **711** socios de los cuales **360** son mujeres, **342** hombres y 9 empresas (incluidas dentro del en nº de socios 711).

Las cuentas anuales de la Asociación se encuentran depositadas en el Registro Nacional de Asociaciones en Ministerio de Interior.

## 2.- BASES DE PRESENTACIÓN DE LAS CUENTAS ANUALES

### a) Imagen fiel

Las cuentas anuales adjuntas han sido obtenidas a partir de los registros contables de la Entidad, que han sido llevados conforme a las normas del Plan General de Contabilidad de pequeñas y medianas empresas de 2007, (R.D. 1.515/2007) de 16 de noviembre). y conforme al R.D 1491/2011, de 24 de octubre, por el que se aprueban las normas de adaptación del PGC a las Entidades Sin Fines Lucrativos y el modelo de actuación de las mismas.

La Junta Directiva de la Asociación considera que las referidas cuentas anuales reflejan la imagen fiel del patrimonio, de la situación financiera y de los resultados obtenidos en el ejercicio 2018, así como del grado de cumplimiento de sus actividades, de conformidad con las disposiciones legales en vigor y con las aclaraciones que se contienen en la presente Memoria.

Estas cuentas anuales van a ser sometidas a la aprobación de la Asamblea General Ordinaria de la Asociación, conforme determinan los Estatutos de la Asociación. La Junta Directiva de la Asociación estima que serán aprobadas por dicho órgano Social sin ninguna modificación.

### b) Principios contables

La Entidad ha aplicado en su totalidad los principios contables previstos en la normativa mercantil.

Código de comercio y restante legislación mercantil.

Plan General de Contabilidad aprobado según el RD 1515/2007 y adaptaciones según el RD 1491/2011 de 26 de octubre, su Resolución del 26 de marzo de 2013 (del ICAC) y siguiendo las modificaciones del RD 602/2016 de 2 diciembre de 2016.

Normas de desarrollo que en materia contable ha establecido el ICAC.

Otras legislaciones específicamente aplicable.



### c) Aspectos críticos de la valoración y estimación de la incertidumbre

No se considera que existan ni incertidumbres importantes ni aspectos críticos que puedan afectar a la valoración de la Asociación.



#### **d) Comparación de la información**

No se han efectuado cambios en la presentación de las cuentas anuales que afecten a la comparabilidad con el ejercicio precedente.

El proceso de fusión de Medicus Mundi Comunidad Valenciana Alicante explicado en la Nota 1 se tiene que tener en cuenta en la comparación entre la información referente a los ejercicios 2018 y 2017. Dicha operación ha sido registrada con efectos contables 1 de enero de 2018.

La relación de los valores incorporados en los registros contables de la Asociación correspondientes a Medicus Mundi Comunidad Valenciana Alicante son los que se detallan en la **nota 16**.

#### **e) Agrupación de partidas**

Las partidas que han sido agrupadas en las Cuentas Anuales, se explican, en su caso, en esta memoria.

#### **f) Elementos recogidos en varias partidas**

Los pasivos transformables en subvenciones, donaciones y legados tienen registrados partidas a largo y corto plazo.

#### **g) Cambio en criterios contables**

No se han establecido cambios en criterios contables.

#### **h) Corrección de errores**

No existen asimismo ajustes por correcciones de errores.

### **3.- APLICACION DE RESULTADOS**

El **Excedente** devengado en el ejercicio asciende a **5.468,68 Euros**, recogiénose en este apartado, la propuesta de aplicación de resultados que realizará la Junta Directiva a la Asamblea de la Asociación.

La propuesta de aplicación de resultados del ejercicio por la Junta Directiva, es la siguiente:

Base de reparto	Ejercicio 2018	Ejercicio 2017
Excedente del ejercicio	5.468,68	- 15.675,94
<b>TOTAL</b>	<b>5.468,68</b>	<b>- 15.675,94</b>
Aplicación	Ejercicio 2018	Ejercicio 2017
A Reservas	5.468,68	-15.675,94
<b>TOTAL</b>	<b>5.468,68</b>	<b>-15.675,94</b>

#### 4.- NORMAS DE VALORACIÓN

Las principales normas de valoración utilizadas por la Entidad en la elaboración de sus cuentas anuales son las siguientes:

##### a) Gastos de prospección-concepción de Proyectos

Los gastos producidos con anterioridad al inicio de la ejecución de los Proyectos se valoran a su precio de adquisición, afectándose al proyecto que corresponda en el supuesto de que el mismo se lleve a cabo, o cargando su importe a la Cuenta de Resultados en el supuesto de que el proyecto no sea realizado.

##### b) Inmovilizado Intangible

Exclusivamente se recogen las aplicaciones informáticas que se amortizan en un periodo de 4 años.

##### c) Inmovilizado Material

Los bienes comprendidos en el Inmovilizado Material se encuentran valorados en Balance a precio de adquisición, el cual incluye, en su caso, los gastos adicionales que se producen hasta la puesta en condiciones de funcionamiento del bien. La Entidad no ha incluido como mayor valor de adquisición ninguna partida en concepto de intereses u otras cargas financieras. Tampoco ha incluido partida alguna en concepto de diferencias de cambio.

Se sigue el criterio de considerar los costes de ampliación, modernización o mejoras que supongan un alargamiento de la vida útil estimada, como mayor valor de los correspondientes bienes, con el límite máximo de su valor de mercado.

Por el contrario, los gastos de conservación, reparación y mantenimiento incurridos durante el ejercicio se cargan a la Cuenta de Pérdidas y Ganancias.

En los inmovilizados que necesiten un periodo de tiempo superior a un año para estar en condiciones de uso, se incluirán en el precio de adquisición o coste de producción los gastos financieros que se haya devengado antes de la puesta en condiciones de funcionamiento del inmovilizado material y que hayan sido girados por el proveedor o correspondan a préstamos u otro tipo de financiación ajena, específica o genérica, directamente atribuible a la adquisición, fabricación o construcción.

La Entidad amortiza su Inmovilizado Material siguiendo el método lineal, distribuyendo el total coste de los Activos entre los años de vida útil estimada, según el siguiente criterio:

Concepto	Vida útil	% anual
• Instalaciones	5	20%
• Mobiliario	4	25%
• Equipos informáticos	4	25%
• Otro Inmovilizado	4	25%

SNE

Quic

J. Sain

A.H. J.P. J.A.S. J.L.



**d) Inversiones inmobiliarias.**

Dado el carácter de nuestra Entidad, normalmente no se poseen activos que se puedan corresponder con inversiones inmobiliarias, salvo que provengan de donaciones, herencias y legados.

La Entidad recoge en este punto los inmuebles recibidos en donación que se encuentran en arrendamiento.

Estas inversiones inmobiliarias se encuentran valoradas en balance al precio de adquisición de la transmisión lucrativa, considerando por un lado el importe de la construcción y por otro el valor del terreno, según valoración catastral de la construcción, procediendo a su amortización siguiendo el método lineal estimando los años de vida útil y aplicando el coeficiente anual.

**4) Activos y pasivos financieros.**

La Entidad, dada su naturaleza y fin social produce activos y pasivos financieros de forma puntual, en la medida que no ejerce un tráfico mercantil de bienes o servicios, dado que su objeto social es la prestación de apoyo técnico y económico, para la materialización de acciones y proyectos de cooperación internacional con los países en vías de desarrollo, así como de proyectos de educación y sensibilización. En ese sentido, su tráfico está esencialmente fundamentado en la percepción de subvenciones, tanto públicas como privadas, así como donaciones, con las cuales, financia las acciones en las que colabora, así como las estructuras de gestión que precisa.

En ese sentido, la totalidad de activos financieros, tesorería, activos líquidos, créditos de terceros, se registran a su valor de coste efectivo, no existiendo en ningún caso derivados financieros.

Activos mantenidos para negociar: la entidad considera activos mantenidos para negociar cuando:

- a) Se originan o adquieren con el propósito de venderlo a corto plazo.
- b) Forman parte de una cartera de instrumentos financieros identificados y gestionados conjuntamente de la cual hay evidencias de actuaciones recientes para obtener ganancias a corto plazo, o
- c) Sea un instrumento financiero derivado, siempre que no sea un contrato de garantía financiera ni haya estado designado como instrumento de cobertura.

Los activos financieros mantenidos para negociar se valoran inicialmente a valor razonable, que salvo evidencia contraria, es el precio de transacción. Los cambios en el valor razonable se imputan en la cuenta de resultados del ejercicio.

En lo que a pasivos financieros se refiere, se corresponden esencialmente con saldos de proveedores y acreedores de servicios, que se registran y valoran asimismo a su valor de coste efectivo.



Handwritten signatures in blue ink, including initials 'A.H.', 'S.P.', 'Jas', 'D. L.', 'P. S.', and 'S.W.E.', along with a circular stamp containing the number '619'.

**f) Existencias**

Se valoran por su precio de adquisición, incorporando al mismo los gastos incurridos hasta su entrada en nuestro almacén. En el supuesto de que el valor de mercado sea inferior al de adquisición, se efectúa la provisión correspondiente con cargo a los resultados del ejercicio. El sistema de valoración aplicado es el del coste medio, en la medida que se considera el más adecuado por la Entidad para su gestión.

**g) Transacciones en moneda extranjera**

Todas las transacciones en moneda extranjera tienen un vencimiento inferior a un año. En los gastos realizados en el extranjero se aplica el tipo de cambio medio de los envíos realizados durante el ejercicio, también utilizado para valorar el dinero efectivo en moneda extranjera al cierre del ejercicio. Si hubiera un débito o crédito en moneda extranjera se realiza aplicando el cambio vigente en la fecha de la operación.

Consideramos que este criterio no provoca diferencias significativas a lo especificado en la normativa contable debido a que el financiador asume todas estas operaciones a tipo de cambio medio.

**h) Impuesto sobre beneficios**

La actividad de MMC está exenta del impuesto sobre beneficios, debido a que está declarada de Utilidad Pública y estamos acogidos a la Ley 49/2002 de mecenazgo.

**i) Ingresos y gastos**

Los ingresos y gastos se imputan en función del criterio del devengo, es decir, cuando se produce la corriente real de bienes y servicios que los mismos representan, con independencia del momento en que se produzca la corriente monetaria o financiera derivada de ellos.

No obstante, siguiendo el criterio de prudencia, la Entidad únicamente contabiliza los ingresos realizados a la fecha de cierre del Ejercicio, en tanto que los riesgos previsibles y las pérdidas, aun las eventuales, se contabilizan tan pronto son conocidas.

**j) Provisiones para pensiones y obligaciones similares**

La Entidad no tiene obligaciones contraídas.

**k) Subvenciones, donaciones y legados.**

Las subvenciones, donaciones y legados no reintegrables con finalidad específica se valoran por el importe concedido, contabilizándose directamente en el grupo de patrimonio neto, reclasificándose posteriormente como ingreso en el excedente del ejercicio, en base proporcional a los gastos que la propia subvención financia.

Las subvenciones, donaciones y legados no reintegrables obtenidas sin asignación a una finalidad específica se contabilizan directamente en el excedente del ejercicio.

Las subvenciones, donaciones y legados de carácter reintegrable se registran como pasivo, en tanto en cuanto no adquieran la condición de no reintegrables.

Adquirirá la condición de no reintegrable según está definido en el PGC de Entidades Sin Fines Lucrativos.

The bottom of the page contains several handwritten signatures in blue ink. On the right side, there is a circular stamp with the text "Hoja nº.: 11" and "GM 5 2 191".

## l) Negocios conjuntos.

No existen negocios conjuntos

## m) Operaciones con las Asociaciones miembros de Famme.

MMEDITERRÀNIA pertenece a la estructura de la Federación de Asociaciones Medicus Mundi España (Famme) que aglutina al conjunto de Asociaciones implantadas en territorio español.

Dichas entidades reciben la consideración de asociadas por mantener procesos de fijación de políticas comunes además de transferir información técnica esencial y realizar transacciones significativas entre diferentes entidades dentro del ámbito de la Federación. Las operaciones realizadas con otras Asociaciones de **medicusmundi** y la propia Famme que implican la cofinanciación de algunos de los proyectos y en su caso de gestiones compartidas o realizadas en el interior de la organización **medicusmundi**.

## 5.- INMOVILIZADO MATERIAL, INTANGIBLE E INVERSIONES INMOBILIARIAS

### 5.1 Inmovilizado Intangible

El movimiento en el ejercicio 2018 ha sido el siguiente:

Concepto	Saldo 31-12-2017	Entradas	Fusión MMAlcante (ver Nota 16)	Salidas	Saldo 31-12-2018
a) Coste					
Aplicaciones informáticas	12.905,46		221,70		13.127,16
<b>TOTAL COSTE</b>	<b>12.905,46</b>	<b>0,00</b>	<b>221,70</b>	<b>0,00</b>	<b>13.127,16</b>
b) Amortizaciones					
Aplicaciones Informáticas	11.416,69	766,71	221,70		12.405,10
<b>TOTAL AMORTIZACIÓN</b>	<b>11.416,69</b>	<b>766,71</b>	<b>221,70</b>	<b>0,00</b>	<b>12.405,10</b>
<b>TOTAL INMOVILIZADO INTANGIBLE</b>	<b>1.488,77</b>	<b>766,71</b>	<b>0,00</b>	<b>0,00</b>	<b>722,06</b>

Elementos totalmente amortizados a 31.12.2018: 10.465,16 Euros.

El movimiento en el ejercicio 2017 ha sido el siguiente

Concepto	Saldo 31-12-2016	Entradas	Salidas	Saldo 31-12-2017
a) Coste				
Aplicaciones informáticas	12.905,46			12.905,46
<b>TOTAL COSTE</b>	<b>12.905,46</b>	<b>0,00</b>	<b>0,00</b>	<b>12.905,46</b>
b) Amortizaciones				
Aplicaciones Informáticas	10.288,65	1.128,04		11.416,69
<b>TOTAL AMORTIZACIÓN</b>	<b>10.288,65</b>	<b>1.128,04</b>	<b>0,00</b>	<b>11.416,69</b>
<b>TOTAL INMOVILIZADO INTANGIBLE</b>	<b>2.616,81</b>	<b>1.128,04</b>	<b>0,00</b>	<b>1.488,77</b>

Elementos totalmente amortizados a 31.12.2017: 9.272,80 Euro.

## 5.2 Inmovilizado Material

El movimiento en el ejercicio 2018 ha sido el siguiente:

Concepto	Saldo 31-12-2017	Entradas	Fusión MMAlicante (ver Nota 16)	Salidas	Trasposos	Saldo 31-12-2018
<b>a.1) Coste</b>						
• Instalaciones en local alquiler	57.191,16	3.341,77	1.964,43			62.497,36
• Equipos de procesos de información	36.207,23		3.719,94			39.927,17
<b>TOTAL COSTE</b>	<b>93.398,39</b>	<b>3.341,77</b>	<b>5.684,37</b>	<b>0,00</b>	<b>0,00</b>	<b>102.424,53</b>
<b>b.1) Amortizaciones</b>						
• Instalaciones en local alquiler	56.102,34	725,97	1.964,43			58.792,74
• Equipos de procesos de información	32.155,33	1.935,59	3.719,94			37.810,86
<b>TOTAL AMORTIZACIONES</b>	<b>88.257,67</b>	<b>2.661,56</b>	<b>5.684,37</b>	<b>0,00</b>	<b>0,00</b>	<b>96.603,60</b>
<b>VALOR NETO</b>	<b>5.140,72</b>	<b>680,21</b>	<b>0,00</b>	<b>0,00</b>	<b>0,00</b>	<b>5.820,93</b>

Elementos totalmente amortizados a 31.12.2018: 89.412,77 euros.

El movimiento en el ejercicio 2017 ha sido el siguiente:

Concepto	Saldo 31-12-2016	Entradas	Salidas	Trasposos	Saldo 31-12-2017
<b>a.1) Coste</b>					
• Instalaciones	8.304,89			-8.304,89	0,00
• Mobiliario	28.449,06			-28.449,06	0,00
• Instalaciones en local alquiler	20.437,21			36.753,95	57.191,16
• Equipos de procesos de información	35.138,80	1.068,43			36.207,23
<b>TOTAL COSTE</b>	<b>92.329,96</b>	<b>1.068,43</b>	<b>0,00</b>	<b>0,00</b>	<b>93.398,39</b>
<b>b.1) Amortizaciones</b>					
• Instalaciones	8.304,89			-8.304,89	0,00
• Mobiliario	27.589,90			-27.589,90	0,00
• Instalaciones en local alquiler	19.626,98	1.044,44		35.430,92	56.102,34
• Equipos de procesos de información	30.278,34	1.876,99			32.155,33
<b>TOTAL AMORTIZACIONES</b>	<b>85.800,11</b>	<b>2.921,43</b>	<b>0,00</b>	<b>-463,87</b>	<b>88.257,67</b>
<b>VALOR NETO</b>	<b>6.529,85</b>	<b>-1.853,00</b>	<b>0,00</b>	<b>7.377,15</b>	<b>5.140,72</b>

Elementos totalmente amortizados a 31.12.2017: 81.279,35 Euros.

Los coeficientes de amortización aplicados se especifican en el punto 4.c) de esta Memoria.

Ningún bien del Inmovilizado material está situado fuera del territorio español. No se han capitalizado intereses ni diferencias de cambio, ni se ha considerado necesario contabilizar provisión alguna referente a estos activos.

### 5.3 Inversiones Inmobiliarias

Ejercicio 2017

Concepto	Saldo 31-12-2016	Entradas	Salidas	Saldo 31-12-2017
a) Coste				
• Terreno y construcciones	59.620,83		59.620,83	0,00
<b>TOTAL COSTE</b>	<b>59.620,83</b>	<b>0,00</b>	<b>59.620,83</b>	<b>0,00</b>
b.1) Deterioro				
• Deterioro	25.890,61		25.890,61	0,00
<b>TOTAL DETERIORO</b>	<b>25.890,61</b>	<b>0,00</b>	<b>25.890,61</b>	<b>0,00</b>
<b>VALOR NETO</b>	<b>33.730,22</b>	<b>0,00</b>	<b>33.730,22</b>	<b>0,00</b>

Durante el ejercicio 2017 se ha producido la venta de la parte indivisa de los inmuebles recibidos en herencia.

### 6.- USUARIOS Y OTROS DEUDORES DE LA ACTIVIDAD.

El saldo de Usuarios y otros Deudores de la Actividad Propia es de **2.059.849,20 euros** y su detalle por financiadores es el siguiente:

USUARIOS Y OTROS DEUDORES	Saldo inicial	Fusión MM Alicante (ver Nota 16)	Aumentos	Disminuciones	Saldo final
<b>Subvenciones públicas pendientes de cobro</b>					
UE	214.013,53		214.013,53	214.013,53	214.013,53
AECID			1.250.000,00	60.000,00	1.190.000,00
ACCD	9.999,63		329.791,22	309.586,24	30.204,61
ACCD-ICEC	1.644,66			1.644,66	0,00
Ayuntamiento Barcelona	147.503,87		297.229,57	297.628,60	147.104,84
Ayuntamiento Sant Cugat	17.129,10		17.367,85	17.129,10	17.367,85
Ayuntamiento Granollers	0,00		23.967,21	13.694,75	10.272,46
Diputación de Lleida	2.262,34			2.262,34	0,00
Ayuntamiento de Lleida	4.171,00		4.111,00	4.171,00	4.111,00
Ayuntamiento de Hospitalet			6.000,00	6.000,00	0,00
Ayuntamiento Castellón	29.866,27		42.906,05	37.772,32	35.000,00
Ayuntamiento Vila Real	3.204,76				3.204,76
Ayuntamiento Alicante		38.530,29		30.459,25	8.071,04
Ayuntamiento Valencia			29.911,68		29.911,68
Diputación Valencia			109.568,11	3.468,66	106.099,45
Generalitat de Valencia	40.000,00	179.712,14	401.195,79	399.424,28	221.483,65
<b>Total</b>	<b>469.795,16</b>	<b>218.242,43</b>	<b>2.726.062,01</b>	<b>1.397.254,73</b>	<b>2.016.844,87</b>
<b>Subvenciones privadas pendientes de cobro</b>					
Fons Catala	0,00		88.365,64	50.361,31	38.004,33
Fundación La Caixa	5.000,00				5.000,00
<b>Total</b>	<b>5.000,00</b>		<b>88.365,64</b>	<b>50.361,31</b>	<b>43.004,33</b>
<b>TOTALES</b>	<b>474.795,16</b>	<b>218.242,43</b>	<b>2.814.427,65</b>	<b>1.447.616,04</b>	<b>2.059.849,20</b>

*Ente*


*Deia*

*[Signature]*

*[Signatures]*

El saldo en el ejercicio 2017 es de 474.795,19 euros

USUARIOS Y OTROS DEUDORES	Saldo inicial	Aumentos	Disminuciones	Saldo final
<b>Subvenciones públicas pendientes de cobro</b>				
UE		214.013,53		214.013,53
AECID	625.000,00		625.000,00	0,00
ACCD		355.403,31	345.403,68	9.999,63
ACCD-ICEC		8.223,31	6.578,65	1.644,66
Ayuntamiento Barcelona	103.728,12	188.992,48	145.216,73	147.503,87
Ayuntamiento Sant Cugat	16.367,67	17.129,10	16.367,67	17.129,10
Ayuntamiento Granollers	14.357,74		14.357,74	0,00
Ayuntamiento Cabrera		3.598,93	3.598,93	0,00
Ayuntamiento Palleja		909,09	909,09	0,00
Diputación de Lleida	4.198,44		1.936,10	2.262,34
Ayuntamiento de Lleida	17.127,00	4.171,00	17.127,00	4.171,00
Ayuntamiento Castellón	29.999,05	29.866,27	29.999,05	29.866,27
Ayuntamiento Vila Real	3.204,76			3.204,76
Generalitat de Valencia		40.000,00		40.000,00
<b>Total</b>	<b>813.982,78</b>	<b>862.307,02</b>	<b>1.206.494,64</b>	<b>469.795,16</b>
<b>Subvenciones privadas pendientes de cobro</b>				
Fundación La Caixa	54.655,00		49.655,00	5.000,00
<b>Total</b>	<b>54.655,00</b>	<b>0,00</b>	<b>49.655,00</b>	<b>5.000,00</b>
<b>TOTALES</b>	<b>868.637,78</b>	<b>862.307,02</b>	<b>1.256.149,64</b>	<b>474.795,16</b>



## 7- ACTIVOS FINANCIEROS

En el cuadro se detallan los activos financieros a largo y corto plazo.

Categoría	Balance	Cuenta	Denominación	2018	2017
<b>Activos a valor razonable con cambios en pérdidas</b>					
Inversiones financieras a largo plazo					
		260	Inversiones l/p en instrumentos patrimonio	2.383,44	2.383,44
<b>Total Activos a valor razonable con cambios en pérdidas</b>				<b>2.383,44</b>	<b>2.383,44</b>
<b>Préstamos y partidas a cobrar a largo plazo</b>					
Inversiones financieras a largo plazo					
		268	Fianzas y depósitos l/p	6.969,03	7.161,95
		270	Fianzas y depósitos l/p	2.593,86	2.593,86
Deudores por subvenciones a largo plazo					
		262	Deudores por concesión de subvenciones a	1.844.528,98	930.551,67
<b>Total préstamos y partidas a cobrar a largo plazo</b>				<b>1.854.091,87</b>	<b>940.307,48</b>
<b>Préstamos y partidas a cobrar a corto plazo</b>					
Usuarios y otros deudores de la actividad					
		4483	Subvenciones públicas pendientes cobro	2.016.844,87	469.795,16
		4484	Subvenciones privadas pendientes cobro	43.004,33	5.000,00
Deudores comerciales y otras cuentas a cobrar					
		430	Clientes	747,18	
		440	Deudores		
		460	Anticipos de remuneraciones		4.630,00
Cuentas financieras con Asociaciones MM a corto plazo					
		5521	Cta. ctye. Con Asociaciones MM	6.652,57	1.779,41
		5521	Otras asociaciones	160,00	
Otras cuentas financieras a corto plazo					
		548	Imposiciones a c/p	218.228,97	217.524,19
		55251	Ctas. Ctes. Proyectos en terreno	181.616,38	203.848,73
<b>Total préstamos y partidas a cobrar a corto plazo</b>				<b>2.467.254,30</b>	<b>902.577,49</b>
<b>Efectivo y activos líquidos</b>					
Efectivo y otros activos líquidos					
		570	Caja, euros	3.311,15	5.860,85
		571	Caja, moneda extranjera	263,35	217,57
		572	Bancos c/c Asociación	374.236,50	359.806,33
		5721	Bancos c/c Proyectos	925.995,93	1.201.041,71
<b>Total efectivo y activos líquidos</b>				<b>1.303.806,93</b>	<b>1.566.926,46</b>
<b>TOTAL ACTIVOS FINANCIEROS</b>				<b>5.627.536,54</b>	<b>3.412.194,87</b>

Categoría	Clases							
	Instrumentos Financieros a LARGO plazo							
	Instrumentos del patrimonio		Valores representat. de deuda		Créditos derivados y otros		TOTAL	
	2018	2017	2018	2017	2018	2017	2018	2017
Activos a valor razonable con cambios en pérdidas	2.383,44	2.383,44					2.383,44	2.383,44
Inversiones mantenidas hasta el vencimiento								
Préstamos y partidas a cobrar					1.854.091,87	940.307,48	1.854.091,87	940.307,48
Activos disponibles por la venta								
Efectivos y líquidos								
<b>TOTAL</b>	<b>2.383,44</b>	<b>2.383,44</b>	<b>0,00</b>	<b>0,00</b>	<b>1.854.091,87</b>	<b>940.307,48</b>	<b>1.856.476,31</b>	<b>942.690,92</b>

Categoría	Clases							
	Instrumentos Financieros a CORTO plazo							
	Instrumentos del patrimonio		Valores representat. de deuda		Créditos derivados y otros		TOTAL	
	2018	2017	2018	2017	2018	2017	2018	2017
Activos a valor razonable con cambios en pérdidas								
Inversiones mantenidas hasta el vencimiento								
Préstamos y partidas a cobrar					2.467.254,30	902.577,49	2.467.254,30	902.577,49
Activos disponibles por la venta								
Efectivos y líquidos					1.303.806,93	1.506.926,46	1.303.806,93	1.588.926,46
<b>TOTAL</b>	<b>0,00</b>	<b>0,00</b>	<b>0,00</b>	<b>0,00</b>	<b>3.771.061,23</b>	<b>2.469.603,95</b>	<b>3.771.061,23</b>	<b>2.469.603,95</b>

Los activos están registrados a valor de coste. Las correspondientes pérdidas por deterioro se dotaran en función del riesgo que representen las posibles insolvencias respecto a su cobro.

No se ha practicado correcciones por pérdidas o deterioro al no existir riesgos de crédito.

No existen empresas de grupo, multigrupo o asociadas.

Asimismo las cuentas bancarias se encuentran establecidas y contabilizadas de forma individual e independiente para cada Proyecto y financiador si lo requiere. Las cuentas de Bancos en terreno están en distintas monedas.

Pasamos a describir las partidas más significativas, así como aquellas que se pueden considerar excepcionales para el tipo de actividad de la Asociación:

Inversiones financieras a largo plazo. Saldo de acciones en banca ética "Fiare" y en Mediolanum (Colegio de Médicos de Barcelona).


Deudores por subvenciones a largo plazo. Saldo de las subvenciones aprobadas para los proyectos de la Asociación y que se van a cobrar a partir del ejercicio 2020.

Usuarios y Otros deudores de la activ. propia: Se corresponde con importes pendientes de cobro de subvenciones públicas/privadas aprobadas para la Asociación, que espera cobrar durante el 2019.

Deudores comerciales y otras cuentas a cobrar. : Se tratan de saldos deudores de la propia entidad y de los créditos con el personal a corto plazo

Ctas. financieras con Asoc. MM a corto plazo. Se corresponde con las ctas. financieras con otras Asociaciones MM por gestiones corrientes, derivadas de la ejecución de proyectos compartidos.

Otras ctas. financieras a corto plazo. Se trata de ctas. financieras deudoras por intereses devengados y no vencidos, anticipos de fondos a proyectos pendientes de ejecución al cierre del ejercicio .





Efectivo y otros activos líquidos equivalentes. Se refiere a inversiones en depósitos bancarios de los fondos propios de la Asociación y de las subvenciones pendientes de ejecutar, así como al importe de tesorería.

## CLASIFICACIÓN POR VENCIMIENTOS DE ACTIVOS FINANCIEROS

Ejercicio 2018

CATEGORIAS	IMPORTE	2019	2020	2021	2022
Invers. financ. a largo plazo.	9.562,89		9.562,89		
Deudores subv. largo plazo	1.844.528,98		1.119.551,99	724.976,99	
Usuarios y otros deud. activ. prop.	2.059.849,20	2.059.849,20			
Deudores comerciales y otras cuentas a cobrar	747,18	747,18			
Ctas. financ. con Asoc. MM c/p	6.812,57	6.812,57			
Otras ctas. Financieras	399.845,35	399.845,35			
Efectivo y otros activos líquidos	1.303.806,93	1.303.806,93			

Ejercicio 2017

CATEGORIAS	IMPORTE	2018	2019	2020	2021
Invers. financ. a largo plazo.	9.755,81		7.161,95	2.593,86	
Deudores subv. largo plazo	930.551,67		616.591,24	214.013,53	99.946,90
Usuarios y otros deud. activ. prop.	474.795,16	474.795,16			
Deudores comerciales y otras cuentas a cobrar	4.630,00	4.630,00			
Ctas. financ. con Asoc. MM c/p	1.779,41	1.779,41			
Otras ctas. Financieras	421.372,92	421.372,92			
Efectivo y otros activos líquidos	1.566.926,46	1.566.926,46			

### 7.2 Inversiones Financieras

La totalidad de las Inversiones Financieras realizadas por la Asociación Medicus Mundi Mediterrània lo han sido en Imposiciones a Plazo con la intermediación de LA CAIXA, FIARE y MEDIOLANUM. Las Inversiones se encuentran materializadas y contabilizadas de forma independiente en función de cada financiador.

El movimiento a lo largo del ejercicio ha sido el siguiente:

Ejercicio 2018

Concepto	Saldo 31-12-18	Saldo 31-12-17
• Inversiones activos financieros c/p medicusmundimediterrània	218.228,97	217.524,19
• Inversiones activos financieros l/p medicusmundimediterrània	6.969,03	7.161,95
• Valores en Entidades Bancarias (Fiare y La Caixa)	2.383,44	2.383,44
<b>TOTALES</b>	<b>227.581,44</b>	<b>227.069,58</b>

INVERSIONES	Saldo 31-12-17	Ejercicio 2018 Inversión	Traspaso c/p a l/p	Ejercicio 2018 Cancelación	Ejercicio 2018 Intereses	Saldo 31-12-18
medicusmundi mediterrània c/p	217.524,19				704,78	218.228,97
medicusmundi mediterrània l/p	7.161,95				-192,92	6.969,03
• Valores en Entidades Bancarias (Fiare y La Caixa)	2.383,44					2.383,44
<b>TOTALES</b>	<b>227.069,58</b>	<b>0,00</b>	<b>0,00</b>	<b>0,00</b>	<b>511,86</b>	<b>227.581,44</b>

Ejercicio 2017

Concepto	Saldo 31-12-17	Saldo 31-12-16
• Inversiones activos financieros c/p medicusmundimediterrània	217.524,19	354.657,56
• Inversiones activos financieros l/p medicusmundimediterrània	7.161,95	7.161,95
• Valores en Entidades Bancarias (Fiare y La Caixa)	2.383,44	2.012,50
<b>TOTALES</b>	<b>227.069,58</b>	<b>363.832,01</b>

INVERSIONES	Saldo 31-12-16	Ejercicio 2017 Inversión	Traspaso c/p a l/p	Ejercicio 2017 Cancelación	Ejercicio 2017 Intereses	Saldo 31-12-17
medicusmundi mediterrània c/p	354.657,56			138.000,00	866,63	217.524,19
medicusmundi mediterrània l/p	7.161,95					7.161,95
• Valores en Entidades Bancarias (Fiare y La Caixa)	2.012,50	370,94				2.383,44
<b>TOTALES</b>	<b>363.832,01</b>	<b>370,94</b>	<b>0,00</b>	<b>138.000,00</b>	<b>866,63</b>	<b>227.069,58</b>

Las inversiones depositadas en el Banco Mediolanum las consideramos a l/p ya que se encuentran en proceso de modificación de condiciones.

### 8.-PASIVOS FINANCIEROS

Categoría	Balance	Cuenta	Denominación	2018	2017
<b>Débitos y partidas a pagar a largo plazo</b>					
		172	Deudas a l/p transformables en subvenciones y donaciones	2.469.528,02	930.550,71
			<b>Total débitos y partidas a pagar a largo plazo</b>	<b>2.469.528,02</b>	<b>930.550,71</b>
<b>Débitos y partidas a pagar a corto plazo</b>					
		522	Deudas a l/c transformables en subvenciones y donaciones	2.333.482,63	1.694.389,65
			<b>Deudas con Asociaciones medicusmundi a c/p</b>		
		5521	Otras asociaciones	46,76	
			<b>Acreeedores comerciales y otras cuentas a pagar</b>		
		400	Proveedores	19.830,09	17.675,83
		410	Acreeedores	6.604,00	157,83
		465	Remuneraciones pendientes de pagar	8.403,66	6.313,78
			<b>Total débitos y partidas a pagar a corto plazo</b>	<b>2.368.367,14</b>	<b>1.718.537,09</b>
			<b>TOTAL PASIVOS FINANCIEROS</b>	<b>4.837.895,16</b>	<b>2.649.087,80</b>

Categoría	Clases							
	Instrumentos Financieros a LARGO plazo							
	Deudas con entidades de crédito		Obligaciones y otros valores negociables		Derivados y otros		TOTAL	
	2018	2017	2018	2017	2018	2017	2018	2017
Débitos y partidas a pagar					2.469.528,02	930.550,71	2.469.528,02	930.550,71
Pasivos a valor razonable con cambios en pérdidas y ganancias								
Otros								
<b>TOTAL</b>	<b>0,00</b>	<b>0,00</b>	<b>0,00</b>	<b>0,00</b>	<b>2.469.528,02</b>	<b>930.550,71</b>	<b>2.469.528,02</b>	<b>930.550,71</b>

Categoría	Clases							
	Instrumentos Financieros a CORTO plazo							
	Deudas con entidades de crédito		Obligaciones y otros valores negociables		Derivados y otros		TOTAL	
	2018	2017	2018	2017	2018	2017	2018	2017
Débitos y partidas a pagar					2.368.367,14	1.718.537,09	2.368.367,14	1.718.537,09
Pasivos a valor razonable con cambios en pérdidas y ganancias								
Otros								
<b>TOTAL</b>	<b>0,00</b>	<b>0,00</b>	<b>0,00</b>	<b>0,00</b>	<b>2.368.367,14</b>	<b>1.718.537,09</b>	<b>2.368.367,14</b>	<b>1.718.537,09</b>

Pasamos a describir las partidas más significativas así como aquellas que se pueden considerar excepcionales para el tipo de actividad de la Asociación:

*(Handwritten signatures and notes)*

Hoja nº.: 20

6M3 6 19 / 19

Deudas a c/p transformables en subvenciones, donaciones y legados. Saldo de las subvenciones aprobadas para los proyectos y que se van a ejecutar durante el ejercicio 2019.

Deudas a l/p transformables en subvenciones, donaciones y legados. Saldo de las subvenciones aprobadas para los proyectos y que se va a ejecutar a partir del ejercicio 2020.

Acreedores comerciales y otras cuentas a pagar. El resto del pasivo financiero a corto plazo se corresponde en su totalidad con pagos pendientes de suministradores y otros en sus vencimientos y plazos.

### CLASIFICACIÓN POR VENCIMIENTOS DE PASIVOS FINANCIEROS

Ejercicio 2018

CATEGORÍAS	IMPORTE	2019	2020	2021	2022
Deudas transformables en subv. a largo plazo	2.469.528,02		1.119.581,99	724.946,03	625.000,00
Deudas transformables en subv. a corto plazo	2.333.482,63	2.333.482,63			
Deudadas con Asociaciones medicusmundi a c/p	46,76	46,76			
Acreed. comerc. y otras ctas.	34.837,75	34.837,75			

Ejercicio 2017

CATEGORÍAS	IMPORTE	2018	2019	2020
Deudas transformables en subv. a largo plazo	930.550,71		619.290,28	214.013,53
Deudas transformables en subv. a corto plazo	1.694.389,65	1.694.389,65		
Acreed. comerc. y otras ctas.	24.147,44	24.147,44		

## 9.-FONDOS PROPIOS

El movimiento en el ejercicio 2018 ha sido el siguiente:

Concepto	Posición a 31-12-2017	Aumentos	Fusión MMALICANTE	Trasposos	Disminuciones	Saldo final a 31-12-2018
· Fondo social	679.277,31		19.901,94			699.179,25
· Reserva general	45.163,11			-15.675,94		29.487,17
· Excedente negativo ejercicio anteriores						0,00
· Excedente del ejercicio	-15.675,94	5.468,68		15.675,94		5.468,68
<b>TOTAL FONDOS PROPIOS</b>	<b>708.764,48</b>	<b>5.468,68</b>	<b>19.901,94</b>	<b>0,00</b>	<b>0,00</b>	<b>734.135,10</b>

Ejercicio 2017

Concepto	Posición a 31-12-2016	Aumentos	Trasposos	Disminuciones	Saldo final a 31-12-2017
· Fondo social	749.398,46		-70.121,15		679.277,31
· Reserva general	139.817,77		-94.654,66		45.163,11
· Excedente negativo ejercicio anteriores	-70.121,15		70.121,15		0,00
· Excedente del ejercicio	-94.654,66	-15.675,94	94.654,66		-15.675,94
<b>TOTAL FONDOS PROPIOS</b>	<b>724.440,42</b>	<b>-15.675,94</b>	<b>0,00</b>	<b>0,00</b>	<b>708.764,48</b>

Dado el tipo de personalidad jurídica de la Institución, asociación sin ánimo de lucro, sus fondos propios están constituidos por un fondo social con lo cual no existen acciones ni participaciones sociales. En cuanto a la restricción de disponibilidad de las reservas, la Institución las dota en función de los superávits que en su caso pueda obtener, siendo siempre su destino restringido a la financiación de los proyectos y acciones que componen el fin social de la Institución.

## 10.- SITUACION FISCAL

*(Handwritten signatures and stamps)*

La Entidad es una Asociación sin ánimo de lucro que, de acuerdo con lo estipulado en el impuesto de sociedades, tributa en el impuesto sobre beneficios como entidad parcialmente exenta.

- a) La Asociación está acogida a la Ley 49/2002 de 23 de diciembre de régimen fiscal de las entidades sin fines lucrativos y de los incentivos fiscales al mecenazgo, estando todas las rentas obtenidas durante el ejercicio exentas a efectos del impuesto sobre sociedades, siendo el detalle de éstas:

CONCEPTO		2018	2017
a)	<b>Exenciones del artículo 6 y 7 de la Ley 49/2002</b>		
1º	<b>Rentas procedentes de los siguientes ingresos:</b>	1.894.921,24	1.478.237,90
a)	<b>Donativos, donaciones y otros</b>	37.144,44	33.324,89
	* Donativos generales	19.357,53	19.499,65
	* Donativos empresas	12.986,91	7.106,24
	* Aportac. usuarios e ing. patrocinadores	4.800,00	6.719,00
b)	<b>Cuotas de socios/as</b>	77.743,41	72.827,27
c)	<b>Subvenciones, donaciones y legados para la actividad</b>	1.780.033,39	1.372.085,74
	* Subvenciones públicas y privadas (incluidos ingr .gest. públ. y privs)	1.773.878,44	1.368.689,65
	* Herencias y legdos	6.154,95	3.396,09
2º	<b>Rentas procedentes del patrimonio mobiliario e inmobiliario</b>	719,16	960,85
	* Ingresos financieros	719,16	960,85
4º	<b>Otras rentas exentas</b>	5.467,96	3.244,94
	* Otros ingresos a explot.	5.467,96	3.244,94
<b>TOTAL</b>		<b>1.901.108,36</b>	<b>1.482.443,69</b>

- b) La información exigida por la legislación fiscal para gozar de la calificación de entidad sin fines lucrativos a los efectos de la Ley 49/2002 se especifica en el siguiente cuadro:

REQUISITOS PARA ESTAR ACOGIDO A LA LEY 49/2002	Apartado de la memoria
1. Que se persigan fines de interés general	1
2. Que se destinen a la realización de sus fines al menos el 70% de las rentas obtenidas	13.2
3. Que la explotación económica no es ajena a los fines	11.8
4. Que los asociados no son los principales beneficiarios	1
5. Que los cargos de la Junta Directiva son gratuitos	15.7
6. Destino del patrimonio en caso de disolución	15.11.e
7. Inscripción en el registro	1
8. Obligaciones contables	2
9. Rendición de cuentas	1 y 2

No existen diferencias temporales e imponibles registradas en el balance al cierre del ejercicio, ni créditos fiscales por bases imponibles negativas. Así mismo, no existen provisiones derivadas del impuesto sobre sociedades, así como sobre las contingencias de carácter fiscal y sobre acontecimientos posteriores al cierre, que supongan una modificación de la normativa fiscal que afecta a los activos y pasivos fiscales registrados.

### 10.1 Otros Tributos.

Dada la actividad de la asociación, la Entidad está exenta de IVA excepto en los movimientos de actividad económica, presentando la liquidación correspondiente de dichas actividades.

Otros tributos	2018	2017
Tasas (Barcelona)	37,86	656,19
Tasas (Castellón)	458,21	588,96
<b>TOTAL</b>	<b>496,07</b>	<b>1.245,15</b>

### 11.- INGRESOS Y GASTOS

La Entidad considera como ingresos las subvenciones recibidas, no en función de su cobro sino conforme las va aplicando a los Proyectos para los que han sido concedidas. Por eso la Entidad, cuando destina fondos para cubrir los gastos de los Proyectos, a la vez que registra esa aplicación de fondos como gasto, imputa la parte de la subvención que corresponda proporcionalmente a ingresos, quedando el resto en cuentas de Subvenciones de Capital o en cuentas de Deudas transformables en subvenciones.

#### 11.1.- Ayudas Monetarias y Ayudas no Monetarias realizadas en el ejercicio

Ayudas Monetarias	Importe 2018	Importe 2017
Cooperación	1.063.923,24	762.412,86
<b>TOTAL</b>	<b>1.063.923,24</b>	<b>762.412,86</b>

*(Handwritten signatures and initials in blue ink, including 'A.H.', 'S.P.', 'Jes', 'Luis', and others)*

### 11.2.- Aprovisionamientos

El movimiento en el ejercicio 2018 ha sido el siguiente:

Concepto	Nacionales	Intracom.	Importac.	TOTAL
• Compras de mercaderías/Proyectos Desarrollo	18.522,32			<b>18.522,32</b>
• Compras de mercaderías/Proyectos EpD	7.390,22			<b>7.390,22</b>
<b>TOTAL COMPRAS</b>	<b>25.912,54</b>			<b>25.912,54</b>
<b>TOTAL A PROVISIONAM.</b>	<b>25.912,54</b>	<b>0,00</b>	<b>0,00</b>	<b>25.912,54</b>

Ejercicio 2017

Concepto	Nacionales	Intracom.	Importac.	TOTAL
• Compras de mercaderías/Proyectos Desarrollo	43.749,13			<b>43.749,13</b>
• Compras de mercaderías/Proyectos EpD	7.490,56			<b>7.490,56</b>
<b>TOTAL COMPRAS</b>	<b>51.239,69</b>			<b>51.239,69</b>
<b>TOTAL A PROVISIONAM.</b>	<b>51.239,69</b>	<b>0,00</b>	<b>0,00</b>	<b>51.239,69</b>

### 11.3.- Gastos de personal

CONCEPTO	2018	2017
Sueldos	360.754,62	279.126,34
Seg. social	115.628,25	95.056,23
Formación		450,00
Otros gastos sociales (seguros, prevenc. riesgos, becas...)	7.770,17	5.965,07
<b>TOTAL</b>	<b>484.153,04</b>	<b>380.597,64</b>





**11.4.- Otros gastos de la actividad**

Concepto	2018	2017
<b>• Servicios exteriores</b>	<b>316.189,41</b>	<b>297.735,30</b>
Arrendamiento	18.033,34	18.513,00
Reparación y Conservación	10.755,02	9.989,34
Servicios Profesionales	186.451,88	170.395,00
Primas de Seguros	1.218,69	880,45
Servicios bancarios .	5.603,52	1.995,45
Publicidad, propaganda y relaciones públicas	6.084,16	2.441,97
Campaña Comunicación/ Sensibilización Estratégica	3.066,83	3.693,08
Suministros	4.823,60	4.532,66
Otros Servicios:		
-Comunicación	13.142,60	12.541,13
-Material de Oficina	6.670,60	5.145,46
-Cuotas organizaciones	12.128,65	9.659,00
-Viajes y desplazamientos	39.299,98	46.292,85
-Dominios y pagina WEB	428,12	2.182,71
-Otros gastos (servicios)	8.458,46	4.102,33
-Otros gastos Jornadas RSS/kafana	0,00	3.346,25
-Otros servicios Proyectos	23,96	2.024,62
<b>• Otros tributos</b>	<b>496,07</b>	<b>1.245,15</b>
<b>TOTAL</b>	<b>316.685,48</b>	<b>298.980,45</b>

**11.5 Ingresos de promociones, patrocinadores y colaboradores**

Ingresos promociones y colaboradores	2018	2017
Lotería	3.200,00	3.370,00
Exposición Kafana		1.109,00
<b>TOTAL</b>	<b>3.200,00</b>	<b>4.479,00</b>

*SWE*

*[Handwritten signatures and initials]*

### 11.6 Ingresos financieros

Ejercicio 2018

El importe de los ingresos financieros es de 719,16 euros son de FIARE.

Ejercicio 2017

El importe de los ingresos financieros es de 960,85 euros de los cuales 94,22 euros son de CaixaBank y los 866,63 euros son de FIARE.

### 12.- SUBVENCIONES, DONACIONES Y LEGADOS

Recoge la totalidad de subvenciones que la Asociación ha percibido para la financiación de los proyectos y acciones en que colabora, que al cierre de ejercicio se encuentran bien pendientes de ejecución o de justificación del gasto ejecutado del proyecto ante la Entidad financiadora.

A collection of handwritten signatures and initials in blue ink. On the left, there is a large signature that appears to be 'AH'. To its right is another signature, possibly 'S. Q.'. Below these, there is a signature that looks like 'SWE'. In the center, there is a signature with the word 'lees' written above it. To the right of that, there is a signature with the word 'lano' written above it. Further right, there is a signature with the word 'B. S. P.' written above it. On the far right, there is a large, stylized signature.

El movimiento de las subvenciones a lo largo del ejercicio 2018 ha sido el siguiente:

CARÁCTER DE LA SUBVENCIÓN	ENTIDAD FINANCIADORA	Saldo 31.12.2017	Concedido 2018	Entradas Fusión Alicante ver nota 16	Traspasos o ajustes	Intereses	Ejecución 2018	Pendiente de ejecutar		
								Deudas L/P transf. en subvenciones	Deudas C/P transf. en subvenciones	Subvenciones
SUBV. PÚBLICAS REINTEGRABLES	Admón. Estatal AECID	792.984,00	2.500.000,00				662.909,03	1.875.000,00	755.074,97	0,00
	Admón. Autonómica Generalitat de Catalunya	604.354,91	74.318,35			2,19	244.679,95		433.995,50	0,00
	Generalitat de Valencia	42.811,88	424.910,12	359.424,28	-9.743,32		189.843,55	203.425,51	424.133,90	0,00
	Admón Local								0,00	0,00
	Ayuntamiento de Barcelona	367.530,00	227.266,81				202.232,44	77.142,06	315.422,29	0,00
	Ayuntamiento de Hospitalet		6.000,00				6.000,00		0,00	0,00
	Ayuntamiento de Sant Cugat	17.129,10	17.357,85				17.129,10		17.357,85	0,00
	Ayuntamiento de Lleida	4.171,00	4.111,00				4.171,00		4.111,00	0,00
	Diputación de Lleida								0,00	0,00
	Ayuntamiento de Granollers	0,00	23.987,21				13.694,75		10.272,46	0,00
	Ayuntamiento de Cabrera	3.598,93					3.598,93		0,00	0,00
	Ayuntamiento de Palija	909,09					909,09		0,00	0,00
	Ayuntamiento de Castellón	34.462,49	42.906,05				28.876,27		50.492,27	0,00
	Diputación Castellón		5.791,10				5.791,10		0,00	0,00
	Ayuntamiento Vila Real								0,00	0,00
	Ayuntamiento Valencia		29.911,68						29.911,68	0,00
	Ayuntamiento Alicante				41.841,95			41.841,95		0,00
Diputación Valencia			103.787,01					103.787,01	0,00	
Organismos Internacionales UIF		749.022,55					295.527,95	313.950,43	138.534,17	0,00
<b>TOTAL SUBV. PÚBLICAS REINTEGRABLES</b>		<b>2.616.973,95</b>	<b>3.460.327,18</b>	<b>401.266,23</b>	<b>-9.743,32</b>	<b>2,19</b>	<b>1.715.195,11</b>	<b>2.469.528,02</b>	<b>2.284.103,10</b>	<b>0,00</b>
SUBV. PRIVADAS REINTEGRABLES	Fundación La Caixa Fons Catala	7.966,41	88.365,64				7.966,41 38.886,11		0,00 49.378,53	
<b>TOTAL SUBV. PRIVADAS REINTEGRABLES</b>		<b>7.966,41</b>	<b>88.365,64</b>	<b>0,00</b>	<b>0,00</b>	<b>0,00</b>	<b>46.852,52</b>	<b>0,00</b>	<b>49.378,53</b>	<b>0,00</b>
DONACIONES	Subvención red.es Donativos	2.242,99 37.007,13	10.060,31				927,96 11.833,50			1.315,03 35.233,94
<b>TOTAL DONACIONES Y LEGADOS NO REINTEGRABLES</b>		<b>39.250,12</b>	<b>10.060,31</b>	<b>0,00</b>	<b>0,00</b>	<b>0,00</b>	<b>12.761,46</b>	<b>0,00</b>	<b>0,00</b>	<b>36.548,97</b>
<b>TOTAL SUBV. PÚBLICAS Y PRIVADAS DONACIONES Y LEGADOS</b>		<b>2.664.190,48</b>	<b>3.558.753,13</b>	<b>401.266,23</b>	<b>-9.743,32</b>	<b>2,19</b>	<b>1.774.909,09</b>	<b>2.469.528,02</b>	<b>2.333.482,63</b>	<b>36.548,97</b>

CARÁCTER DE LA SUBVENCIÓN	ENTIDAD FINANCIADORA	Saldo 31.12.2017	Concedido 2018	Entradas Fusión Alicante ver nota 16	Traspasos o ajustes	Intereses	Ejecución 2018	Pendiente de ejecutar		
								Deudas L/P transf. en subvenciones	Deudas C/P transf. en subvenciones	Subvenciones
SUBV. PÚBLICAS CEDIDAS A ASOCIACIONES										
SUBVS. Y DONAC. PRIVADAS CEDIDAS A ASOCIACIONES	Admón. Autonómica Generalitat de Valencia				9.743,32		9.743,32		0,00	
<b>TOTAL SUBV. Y DONAC. CEDIDAS</b>		<b>0,00</b>	<b>0,00</b>	<b>0,00</b>	<b>9.743,32</b>	<b>0,00</b>	<b>9.743,32</b>	<b>0,00</b>	<b>0,00</b>	<b>0,00</b>
SUBV. PÚBLICAS RECIBIDAS DE ASOCIACIONES	Admón Local									
<b>TOTAL SUBV. Y DONAC. RECIBIDAS</b>		<b>0,00</b>	<b>0,00</b>	<b>0,00</b>	<b>0,00</b>	<b>0,00</b>	<b>0,00</b>	<b>0,00</b>	<b>0,00</b>	<b>0,00</b>
<b>TOTAL SUBVENCIONES, DONACIONES, Y</b>		<b>0,00</b>	<b>0,00</b>	<b>0,00</b>	<b>9.743,32</b>	<b>0,00</b>	<b>9.743,32</b>	<b>0,00</b>	<b>0,00</b>	<b>0,00</b>

Handwritten signatures and initials in blue ink, including 'R.H.', 'S.P.', 'Jas', 'Dane', 'S.P.', and 'S.P.E.'.

Ejercicio 2017

CARÁCTER DE LA SUBVENCIÓN	ENTIDAD FINANCIADORA	Saldo 31.12.2016	Concedido 2017	Traspasos		Ejecución 2017	Pendiente de ejecutar		
				o ajustes	Intereses		Deudas L/P transfer. en subvenciones	Deudas C/P transfer. en subvenciones	Subvenciones
<b>SUBV. PÚBLICAS REINTEGRABLES</b>	<b>Admón. Estatal</b>								
	AECID	1.631.267,30				739.283,30		792.984,00	
	<b>Admón. Autonómica</b>								
	Generalitat de Catalunya	93.901,37	610.876,16			100.422,64	255.471,91	348.883,00	
	Generalitat de Valencia	30.000,00	40.000,00	10.779,24		16.408,88		42.811,86	
	ACCD-ICEC		8.223,31			8.223,31		0,00	
	<b>Admón Local</b>								
	Ayuntamiento de Barcelona	160.133,22	336.097,32			118.700,54	147.104,84	220.425,16	
	Ayuntamiento de Sant Cugat	16.367,67	17.129,10			16.367,67		17.129,10	
	Ayuntamiento de Lleida	5.341,00	4.171,00	-12.878,30		-7.537,30		4.171,00	
	Ayuntamiento de Granollers	14.357,74				14.357,74		0,00	
	Ayuntamiento de Cabrera		3.598,93					3.598,93	
	Ayuntamiento de Palleja		909,09					909,09	
	Ayuntamiento de Castellón	29.999,05	29.866,27			25.402,83		34.462,49	
Ayuntamiento Vila Real	16.051,79				16.051,79		0,00		
<b>Organismos Internacionales UE</b>									
UE	999.460,98				250.446,43		527.973,96	221.048,96	
<b>TOTAL SUBV. PÚBLICAS REINTEGRABLES</b>		<b>2.886.888,12</b>	<b>1.050.871,20</b>	<b>-2.099,06</b>	<b>0,00</b>	<b>1.297.127,63</b>	<b>930.550,71</b>	<b>1.686.423,24</b>	
<b>SUBV. PRIVADAS REINTEGRABLES</b>	Fundación La Caixa Fundación CSAI	72.277,71				64.311,30		7.966,41 0,00	
<b>TOTAL SUBV. PRIVADAS REINTEGRABLES</b>		<b>72.277,71</b>	<b>0,00</b>	<b>0,00</b>	<b>0,00</b>	<b>64.311,30</b>	<b>0,00</b>	<b>7.966,41</b>	
<b>DONACIONES</b>	Subvención red.es Donativos	3.170,95 36.749,52		10.171,06	1.820,93			927,96 8.092,52	2.242,99 37.007,13
<b>TOTAL DONACIONES Y LEGADOS NO REINTEGRABLES</b>		<b>36.749,52</b>	<b>10.171,06</b>	<b>1.820,93</b>	<b>0,00</b>	<b>9.020,48</b>	<b>0,00</b>	<b>0,00</b>	<b>39.250,12</b>
<b>TOTAL SUBV. PÚBLICAS Y PRIVADAS</b>		<b>2.995.915,35</b>	<b>1.061.042,26</b>	<b>-278,13</b>	<b>0,00</b>	<b>1.370.459,61</b>	<b>930.550,71</b>	<b>1.694.389,65</b>	
<b>TOTAL DONACIONES Y LEGADOS</b>									<b>39.250,12</b>

CARÁCTER DE LA SUBVENCIÓN	ENTIDAD FINANCIADORA	Saldo 31.12.2016	Concedido 2017	Traspasos		Ejecución 2017	Pendiente de ejecutar		
				o ajustes	Intereses		Deudas L/P transfer. en subvenciones	Deudas C/P transfer. en subvenciones	Subvenciones
<b>SUBV. PÚBLICAS CEDIDAS A ASOCIACIONES</b>	<b>Admón. Autonómica</b> Generalitat de Valencia <b>Admón Local</b> Ayuntamiento Barcelona			10.779,24		10.779,24		0,00	
<b>SUBVS. Y DONAC. PRIVADAS CEDIDAS A ASOCIACIONES</b>									
<b>TOTAL SUBV. Y DONAC. CEDIDAS</b>		<b>0,00</b>	<b>0,00</b>	<b>10.779,24</b>	<b>0,00</b>	<b>10.779,24</b>	<b>0,00</b>	<b>0,00</b>	<b>0,00</b>
<b>SUBV. PÚBLICAS RECIBIDAS DE ASOCIACIONES</b>	<b>Admón Local</b> Ayuntamiento de Elche (Medicus Mundi Alicante)			267,00		267,00		0,00	
<b>TOTAL SUBV. Y DONAC. RECIBIDAS</b>		<b>0,00</b>	<b>0,00</b>	<b>267,00</b>	<b>0,00</b>	<b>267,00</b>	<b>0,00</b>	<b>0,00</b>	<b>0,00</b>
<b>TOTAL SUBVENCIONES, DONACIONES, Y</b>		<b>0,00</b>	<b>0,00</b>	<b>11.046,24</b>	<b>0,00</b>	<b>11.046,24</b>	<b>0,00</b>	<b>0,00</b>	<b>0,00</b>

Handwritten signatures and initials in blue ink, including a large signature on the left, a signature in the middle, and several smaller signatures on the right.

Ejercicio 2018

Las subvenciones oficiales de capital recibidas durante el ejercicio 2018 se corresponden con la donación ordenadores e impresoras, realizada por el órgano público RED.es por un valor total de 3.711,85 euros, del cual se ha transferido a ingresos del ejercicio el monto de la amortización aplicada 927,96 euros.

	Saldo Inicial	Entradas	Salidas	Saldo Final
Subvenciones de Capital	2.242,99		927,96	1.315,03
Donaciones y legados de capital				
Otras Subvenciones y donaciones				
<b>TOTAL</b>	<b>2.242,99</b>	<b>0,00</b>	<b>927,96</b>	<b>1.315,03</b>

Las subvenciones oficiales de capital recibidas durante el ejercicio 2017 se corresponden con la donación ordenadores e impresoras, realizada por el órgano público RED.es por un valor total de 3.711,85 euros, del cual se ha transferido a ingresos del ejercicio el monto de la amortización aplicada 927,96 euros.

	Saldo Inicial	Entradas	Salidas	Saldo Final
Subvenciones de Capital	3.170,95		927,96	2.242,99
Donaciones y legados de capital				
Otras Subvenciones y donaciones				
<b>TOTAL</b>	<b>3.170,95</b>	<b>0,00</b>	<b>927,96</b>	<b>2.242,99</b>

## Ejercicio 2018

Entidad	Nombre del Proyecto	Cantidad
AECID	Mejorar la salud de la población incidiendo en sus Determinates Sociales, con especial foco en la nutrición, mediante el fortalecimiento de la Atención Primaria como la mejor estrategia para asegurar el derecho a la salud y la colaboración de sociedad civil, instituciones de investigación y el SNS.	2.500.000,00
Ayuntamiento Barcelona	La fiebre del Oro. Mercurio de la mina al plato. Minería artesanal	14.955,39
Ayuntamiento Barcelona	Salud, Derecho y Acción - Género y Salud -"La Pitjor Epidèmia"	29.912,97
Ayuntamiento Barcelona	La fiebre del Oro. Consumo responsable del Oro para la salud global.	29.995,91
Ayuntamiento Barcelona	Por una vida sin violencia de género en Sarajevo	152.402,54
Generalitat de Catalunya	Alternativa económica par la mujer en situación de violencia de género al sud de Quito.	74.318,35
Ayuntamiento Hospitalet	Formación y mantenimiento del laboratorio de producción de medicamentos- Campamnetos Saharaus de Tindouf.	6.000,00
Ayuntamiento Granollers	Promoción y Defensa de Atención Primaria de la Salud (APS) en Mozambique.	13.694,75
Ayuntamiento Granollers	Derechos ambientales para la promoción de oportunidades de desarrollo en (mozambique)	10.272,46
Ayuntamiento Lleida	Derechos ambientales para la promoción de oportunidades de desarrollo en (mozambique)	4.111,00
Ayuntamiento Sant Cugat	Derechos ambientales para la promoción de oportunidades de desarrollo en (mozambique)	17.367,85
Ayuntamiento de Valencia	Derecho a la salud en la agenda 2030: una visión global en la ciudad de Valencia.	29.911,68
Generalitat Valenciana	Construcción Colectiva para la apropiación del ODS y Salud Global	87.400,00
Generalitat Valenciana	APS en la provincia de castellón: transformando modelos que destruyen salud	18.057,65
Generalitat Valenciana	Disminución del impacto negativo de la minería artesanal en la salud individual, comunitaria y medio ambiental. Mozambique (provincia de Cabo Delgado)	319.452,47
Diputación Valencia	Muestra de cine itinerante de la Xarxa Sanitaria Solidaria de Valencia.	7.967,53
Diputación Valencia	Acompañamiento en la implantación de la política de salud familiar comunitaria intercultural (SAFCI) en el centro de salud del Municipio de Riberalta.	47.999,42
Diputación Valencia	Mejora de la atención al paciente de alto Riesgo Obstétrico, que contribuye a disminuir la morbi-mortalidad, en el Municipio de Riberalta.	47.820,06
Ayuntamiento Castellón	Construyendo Salud Global desde Castellón	7.906,05
Ayuntamiento Castellón	Contribuir a la mejora de la salud de la población de Safane mediante la incidencia en dos de las principales determinantes sociales de la salud: la oferta y calidad del sistema sanitario local y la mejora del abastecimiento de agua potable. Faso II	35.000,00
Diputación de Castellón	Contribuir a la mejora de la salud de la población de Safane mediante la mejora de la oferta y calidad del sistema sanitario Local. Burkina Faso.	5.781,10
Fons Catala	Mantenimiento del Laboratorio y de la producción local de medicamentos esenciales en los campamentos de refugiados Saharaus en Tindouf.	88.365,64
<b>TOTAL</b>		<b>3.548.692,82</b>





Ejercicio 2017

Entidad	Nombre del Proyecto	Cantidad
Generalitat de Catalunya	Por una vida libre de violencia de género en el Sur de Quito - Ecuador.	99.990,31
Generalitat de Catalunya	Contribuir a la defensa, la garantía y el ejercicio de una vida libre de violencia de las mujeres de Maputo - Mozambique.	510.879,87
Generalitat de Valencia	Redes Sanitarias Solidarias: mutiplicando salud.	40.000,00
ACCD-ICEC	Muestra de Cine "Salud; Derechos y Acción" 11ª Edición	8.223,31
Ayuntamiento de Barcelona	Atención Integral de las mujeres víctimas de violencia en el Municipio de Quito - Ecuador.	147.764,40
Ayuntamiento de Barcelona	Determinates Sociales de la Salud en la ciudad de Maputo - Mozambique.	146.844,31
Ayuntamiento de Barcelona	Mercurio, de la mina al plato. Salud global y minería artesanal. APS	12.491,82
Ayuntamiento de Barcelona	Medio ambiente y salud global. La peor epidemia	28.996,79
Ayuntamiento de Sant Cugat	Promoción y Defensa de Atención Primaria de la Salud (APS) en Mozambique.	17.129,10
Ayuntamiento de Lleida	Promoción y Defensa de Atención Primaria de la Salud (APS) en Mozambique.	4.171,00
Ayuntamiento de Cabrera	Promoción y Defensa de Atención Primaria de la Salud (APS) en Mozambique.	3.598,93
Ayuntamiento de Palloja	Promoción y Defensa de Atención Primaria de la Salud (APS) en Mozambique.	909,09
Ayuntamiento de Castellón	Contribuir a la mejora de Salud de la población de Safané mediante la incidencia en dos de los principales determinantes sociales de la Salud : la oferta y calidad del sistema Sanitario Local y la mejora del abastecimiento de agua potable (Burkina Faso).	21.906,55
Ayuntamiento de Castellón	Aprendizaje servicio en 3 centros escolares del Municipio de Castellón: transformando modelos que destruyen Salud.	7.959,72
<b>TOTAL</b>		<b>1.060.871,20</b>

Los Ingresos por gestión, se corresponden con la cesión % que realizan los distintos financiadores. De una parte de subvenciones para apoyar la estructuración de las instituciones que las gestionamos, todo ello de acuerdo con lo estipulado en cada una de sus bases. Los ingresos de gestión del presente ejercicio ascienden a la cantidad de **164.838,98 Euros** cuyo desglose es:

FINANCIADOR	IMPORTE 2018	IMPORTE 2017
<b>INGRESOS GESTIÓN SUBVENCIONES PÚBLICAS</b>		
AECID	76.000,00	91.662,64
UE	16.400,00	16.400,00
GOBIERNO AUTÓNOMO, DIPUTACIÓN	43.818,00	10.241,42
AYUNTAMIENTOS	25.158,39	18.266,89
<b>INGRESOS GESTIÓN SUBVENCIONES PÚBLICAS</b>	<b>161.376,39</b>	<b>136.570,95</b>
<b>INGRESOS GESTIÓN SUBV. PRIVADAS Y DONACIONES FINALISTAS</b>		
SUBVENCIONES PRIVADAS	3.462,59	8.244,00
<b>INGRESOS GESTION DONACIONES FINALISTAS</b>	<b>3.462,59</b>	<b>8.244,00</b>
<b>TOTAL INGRESOS POR GESTIÓN</b>	<b>164.838,98</b>	<b>144.814,95</b>

Ratio Ingresos de Gestión/Gastos Estructura,  
 $164.838,98/191.143,01 = 86,24\%$  de cobertura.

Ejercicio 2017

Ratio Ingresos de Gestión/Gastos Estructura,  
 $144.814,95/180.103,39 = 80,40\%$  de cobertura.

### 13.-ACTIVIDAD DE LA ENTIDAD. APLICACIÓN DE ELEMENTOS PATRIMONIALES A FINES PROPIOS. GASTOS DE ADMINISTRACIÓN.

#### 13.1 Actividad de la Entidad.

Para el desarrollo de la actividad la asociación ha contado durante el ejercicio con los medios materiales y personales que se indican en el siguiente cuadro:

Actividades realizadas:

*(Handwritten signatures and initials in blue ink)*

Hoja nº.: 33  
 6M3 6 19 / 19



**ACTIVIDAD DE COOPERACIÓN**

En el siguiente cuadro se indica, para la actividad de cooperación los fines que se persiguen, los medios con que se ha financiado, qué recursos económicos han sido empleados para su realización, los recursos humanos aplicados, y el número de beneficiarios.

PROYECTOS Y OBJETIVOS ESPECÍFICOS	PAÍS	CLASIFICACIÓN SEGÚN LÍNEA SECTORIAL (códigos CAD)
Mantenimiento del Laboratorio y de la producción local de medicamentos esenciales en los campamentos de refugiados Sahrauis en Tindouf.	Argelia	121/12181- Enseñanza. 122/12230- Infraestructura, 12281-Formación personal. 151/mm-Fortalecimiento, 15162 - Derechos humanos, 99820 - Sensibilización
Empeoramiento de la sociedad civil para el ejercicio de los derechos Sexuales y Derechos Reproductivos, con énfasis en adolescentes y jóvenes del municipio de Riberalta. Bolivia	Bolivia	121/12110 - Políticas sanitarias, 12181 - Enseñanza / formación, 122 mm- Políticas sanitarias, mm- Fomento de la, 12261 - educación, 130/13010 - Política sobre, 13030 - Planificación familiar, 13081 - Formación de, 151/15162 - Derechos, mm- Fortalecimiento, 99820 - sensibilización
Acompañamiento en la implementación de la política de Salud Comunitaria Intercultural (SAFCI) en comunidades de influencia del Centro de Salud CONAVI del municipio de Riberalta. Bolivia	Bolivia	121/12110 - Políticas sanitarias, 12181 - Enseñanza / formación, 122 mm- Políticas sanitarias, mm- Fomento de la, 12261 - educación, 130/13010 - Política sobre, 13030 - Planificación familiar, 13081 - Formación de, 151/15162 - Derechos, mm- Fortalecimiento, 99820 - sensibilización
Acompañamiento en la implementación de la política de Salud Familiar Comunitaria Intercultural (SAFCI) en el municipio de Riberalta (Bolivia)	Bolivia	121/12110 - Políticas sanitarias, 12181 - Enseñanza / formación, 122 mm- Políticas sanitarias, mm- Fomento de la, 12261 - educación, 130/13010 - Política sobre, 13030 - Planificación familiar, 13081 - Formación de, 151/15162 - Derechos, mm- Fortalecimiento, 99820 - sensibilización
Contribuir a la mejora de la salud de la población de Sahanò mediante incidencia en dos de los principales Determinantes Sociales de la Salud: la oferta y calidad del Sistema Sanitario Local y la mejora del abastecimiento de agua potable.	Burkina Fasso	121/12110 - Políticas sanitarias, , 122 /12230- Infraestructura, mm- Políticas sanitarias, 12220-atención 140/14030- Abastecimiento, 151/15162 - Derechos, mm- Fortalecimiento
Por una vida libre de violencia de genero en el Sur de Quito Ecuador	Ecuador	121/12110 - Política sanitaria, 12181 - Enseñanza/formación. 122/mm- Políticas sanitarias, mm- Fomento de la , 12261 - Educación, 130/13020 - Atención Salud 151/15162 - Derechos, mm -
Atención Integral a mujeres víctimas de violencia en el Municipio de Quito	Ecuador	121/12110 - Política sanitaria, 122/mm- Políticas sanitarias, mm- Fomento de la , 12261 - Educación, 140/14050- Eliminación, 14030 abastecimiento de agua, 14081 Educación, mm- Vivienda saludable 151/15162 - Derechos, mm - Fortalecimiento, 99820 - Sensibilización, 15150-La participación
Determinants sociales de la Salud a la Ciudad de Maputo	Mozambique Maputo	121/12110- Política sanitaria, 12181- enseñanza/formación, 122/mm- Políticas sanitarias, mm- fomento, 12261- Educación, 130/13020-Atención salud 151/mm- Fortalecimiento, 15162- Derechos humanos, 99820- Sensibilización
Promoción de la salud y prevención de los riesgos de la industria extractiva en la ciudad de Pemba	Mozambique Pemba	121/12110 - Política sanitaria, 122 mm - Políticas sanitarias 130/13040 Lucha contra ITS, 140/14081 Educación 151/15162 - Derechos, mm - Fortalecimiento, 99820 - Sensibilización.
Fortalecimiento de los RRHH de salud de Inhambane, mediante la formación de 30 enfermeras con especialidad en Salud Materno Infantil	Mozambique Inhambane	121/12110- Política sanitaria 122/mm- Políticas sanitarias 151/mm- Fortalecimiento, 15162- Derechos humanos, 99820- Sensibilización

*[Handwritten signatures and initials in blue ink]*

*[Handwritten signatures and initials in blue ink]*

Contribuir a la Defensa, la Garantía y el ejercicio de una vida libre de violencia de las mujeres de Maputo. Mozambique	Mozambique Maputo	121/12110 - Política sanitaria, 122 mm - Políticas sanitarias 130/13010 Política 140/14081 Educación 151/15162 - Derechos, mm - Fortalecimiento, 99820 - Sensibilización.
Mejorar la salud de la población incidiendo en sus determinantes Sociales, con especial foco en la nutrición, mediante el fortalecimiento de la Atención Primaria como la mejor estrategia para asegurar el derecho a la salud y la colaboración de sociedad civil, instituciones de investigación y el SNS,	Mozambique Maputo	121/12110 - Política sanitaria, 12181 - Enseñanza/formación, 122/12281 - formación, , 12261 - Educación, mm - Políticas sanitarias y. 151/15162 - Derechos, mm - Fortalecimiento, 99820 - Sensibilización. 92030 Apoyo a ONG
Mineración Artesanal: Derechos Ambientales y culturales en Cabo Delgado Mozambique	Mozambique	121/12110- Política sanitaria, 12812- Investigación médica, 122 mm- Políticas sanitarias, mm- Fomento, 12281- Formación, Formación personal 151/15150- la participación, mm- Fortalecimiento, 99820- Sensibilización
14.CO1-424 Fortalecimiento, promoción y defensa de los principios de Atención Primaria en Salud (APS), Mozambique	Mozambique Cabo Delgado/ Maputo	121/12110 - Política sanitaria, 12181 - Enseñanza/formación, 122/12281 - formación, 12230 - Infraestructura, 12261 - Educación, mm - Políticas sanitarias y. 151/15162 - Derechos, mm - Fortalecimiento, 99820 - Sensibilización.
Por una vida sin violencia de genero en Sarajevo	Sarajevo	121/12110 - Política sanitaria, 122 mm - Políticas sanitarias , 140/14081 Educación 151/15162 - Derechos, mm - Fortalecimiento, 99820 - Sensibilización.

**POBLACIÓN BENEFICIARIA**

Beneficiarios/as totales:	10.440.895
Beneficiarios/as directos:	602.389

Categorías de población beneficiaria:

	Personas físicas	Personas jurídicas
a)	320.223 Población general	53 Ministerio de salud
b)	0 Población rural	5 Otros ministerios
c)	0 Población urbano marginal	11 Ayunts. - municipalidades
d)	0 Población indígena	71 ONGs locales
e)	160 Infancia	0 Iglesia - congregaciones
f)	4.882 Adolescencia y jóvenes	Empresas (proys. productivos = cooperativas)
g)	0 Tercera edad	12 Organizaciones de mujeres
h)	321.818 Mujer	0 Famme
i)	532 Otros / especificar: RHRH del SNS.	10 Otras entidades

**MEDIOS DE FINANCIACIÓN**

**RECURSOS EMPLEADOS**

MEDIOS DE FINANCIACIÓN	RECURSOS EMPLEADOS
AECIO	590.614,48 Ayudas monetarias 1.083.923,24
UE	279.127,95 Aproxionamientos 18.522,32
Generalitat de Catalunya	213.032,95 Gastos de personal 302.123,33
Generalitat Valencia	150.245,38 Otros gastos de la actividad 151.785,03
Ayuntamiento de Barcelona	148.132,78 Amortizaciones
Ayuntamiento Hospitalal	5.520,00 Gastos financieros
Ayuntamiento de San Cugat	15.572,00 Administración
Ayuntamiento de Granollers	12.450,00 Diferencias de cambio
Ayuntamiento de Lleida	3.844,00
Ayuntamiento Cabrera	3.294,00
Ayuntamiento Palreja	826,00
Ayuntamiento de Castellón	17.162,88
Diputación Castellón	5.781,00
Ayuntamiento Alicante	34.655,50
Fundación La Caixa	7.966,41
Fons Catala	35.515,11
medicusmundi (Donativos)	11.823,50
<b>TOTAL</b>	<b>1.536.363,92</b>

**PERSONAL DE LA ACTIVIDAD**

Tipo de personal	Número	Horas/ semana
Cooperantes	5	
Voluntarios/as	6	
Contrato de servicios	10	
Personal local	25	

*SWE*

*[Handwritten signatures]*

*[Handwritten signatures and initials]*

En el siguiente cuadro se indica, para la actividad de educación para el desarrollo los fines que se persiguen, los medios con que se ha financiado, qué recursos económicos han sido empleados para su realización, los recursos humanos aplicados, y el número de beneficiarios.

PROYECTO Y OBJETIVO ESPECÍFICO	PAÍS	CLASIFICACIÓN SEGÚN LÍNEA SECTORIAL
Campaña "Salut, Drets, Acció" en la Comunidad Valenciana	ESPAÑA	Sensibilización-Derechos humanos-Educación informal
Redes Sanitarias Solidarias: Mutiplicando Salud	ESPAÑA	Formación-Sensibilización-Formación-Derechos Humanos-Derechos humano local-Equidad de género-Educación Informal
Aprendizaje Servicio en 3 centros escolares del municipio de Castellón: Transformando modelos que destruyen salud	ESPAÑA	Educación valores-Derechos humanos Desarrollo humano local Equidad de género-Educación Formal
Sensibilización y promoción del derecho a la salud a través de la consolidación de la Red Sanitaria	ESPAÑA	Sensibilidad-Derechos humanos-Educación no formal-Educación informal
Salud, derechos, acción. Medio ambiente y salud global. "La Pitjo Epidemia"	ESPAÑA	Sensibilización-Derechos humanos-Educación no formal
La fiebre del Oro. Mercurio de la mina al plato. Minería artesanal	ESPAÑA	Educación en Valores: Formación - Derechos humanos - Educación formal
Mercurio, de la mina al plato. Salud global y minería artesanal (APS)	ESPAÑA	Educación en Valores: Formación - Derechos humanos - Educación formal

#### POBLACIÓN BENEFICIARIA

Beneficiarios/as totales: **3.310.269**

Beneficiarios/as directos: **94.997**

Categorías de población beneficiaria:

	Personas físicas	Personas jurídicas
a)	25.376 Universitarios/as	10 Universidades
b)	0 Adolescentes	7 Colegios
c)	0 Mujeres	2 comunicación
d)	280 Público en general	

#### MEDIOS DE FINANCIACIÓN

#### RECURSOS EMPLEADOS

Ayuntamiento de Barcelona	31.130,26	Ayudas monetarias	
ACCD	7.000,00	Aprovisionamientos	7.390,22
Generalitat Valencia	29.550,49	Gastos de personal	23.725,53
Ayuntamiento Alicante	2.955,61	Otros gastos de la actividad	53.927,48
Ayuntamiento Castelló	7.347,65	Amortizaciones	
....		Gastos financieros	
medicmundi	7.059,22	Diferencias de cambio	
		Administración	
<b>TOTAL</b>	<b>85.043,23</b>	<b>TOTAL</b>	<b>85.043,23</b>

#### PERSONAL DE LA ACTIVIDAD

Tipo de personal	Número	Horas/ semana
Personal Sede	3	
Voluntarios/as	7	15
Contrato de servicios	5	
Personal local		

0436 29479

## OTRAS ACTIVIDADES DE LA ENTIDAD

En el (los) siguiente(s) cuadro(s) se indica(n), otras actividades (líneas de acción) desarrolladas por la entidad en cumplimiento de los fines estatutarios, indicando tanto esta, como los medios con los que se ha financiado, y los recursos económicos y humanos que han sido empleados para su realización.

<b>LÍNEA DE ACCIÓN:</b>	<b>Incidencia Política</b>
En colaboración mm (Si hay más de 1 Asociac. seleccionarlas):	
En colaboración con otras organizaciones, asociaciones, movimientos sociales, instit. y entidades públicas/privadas:	
Nombre:	Ágora Nord Sud/ Campaña contra el TTIP/ Marea Blanca Catalana/ PASU_Cat/ ODUSALUD/ People's Health Movement/ Red Enclau/ Coordinadora d'ONG i moviments socials de Lleida/ lafede.cat/ CVONGD/ Xarxa Sant Cugat Solidari/Mediación Intercultural
Tipo:	Coordinadoras ONGD/ Plataformas defensa sanidad pública/ Redes/Campañas

LOCALIZACIÓN			
Comunidades Autónomas	Catalunya	Comunidad Valenciana	
Provincias			
Localidades:			

INGRESOS Y GASTOS DE LA LÍNEA DE ACCIÓN				
Financiación	Especificar	Importe Ejecutado 2018	Recursos empleados	Importe Ejecutado 2018
Subvenciones públicas			Gastos por colaboraciones (653)	
Subvenciones privadas			Gastos órganos gobierno (654)	
Ventas			Aprovisionamientos	3.100,00
Donaciones y legados			Gastos de personal	10.000,00
Patrocinio/otros			Otros gastos de la activ.	
Aporte con recursos propios medicusmundi:		13.100,00	Amortizaciones	
			Gastos financieros	
<b>Total</b>		<b>13.100,00 €</b>	<b>Total</b>	<b>13.100,00 €</b>

PERSONAL ADSCRITO A LA LÍNEA DE ACCIÓN					
Personal en sede (Insertar tantas filas como necesitemos):					
Nombre y Apellidos	Función	Titulación	Sexo	Horas /semana	
Francesc Alvarez	Director	Superior	Hombre	1,78	
Gonzalo Pareja	Delegado en CV	Superior	Hombre	6,41	
Djillali Dich	Mediador	Mediación	Hombre	10	
Prestación de servicios					
Nº Total Voluntarios/as		3	Horas / semana		1

OBJETIVOS Y RESULTADOS DE LA LÍNEA DE ACCIÓN	
Objetivo	Conseguir que las políticas públicas y la opinión pública vayan a favor de la sanidad pública y universal, la cooperación internacional, los derechos humanos y la economía ética y solidaria.
Resultados esperados del proyecto:	Los resultados obtenidos han sido los esperados en el ejercicio.
Grado de cumplimiento de los fines estatutarios	La actividad se enmarca dentro de los fines estatutarios de la Entidad y del Plan Estratégico de la Organización.

OBSERVACIONES/ MÁS INFORMACIÓN



Hoja nº: 37

6/29/19

### OTRAS ACTIVIDADES DE LA ENTIDAD

En el (los) siguiente(s) cuadro(s) se indica(n), otras actividades (líneas de acción) desarrolladas por la entidad en cumplimiento de los fines estatutarios, indicando tanto esta, como los medios con los que se ha financiado, y los recursos económicos y humanos que han sido empleados para su realización.

#### LÍNEA DE ACCIÓN:

Comunicación

En colaboración mm (Si hay más de 1 Asociac. seleccionarlas):

En colaboración con otras organizaciones, asociaciones, movimientos sociales, instit. y entidades públicas/privadas:

Nombre:

Tipo:

#### LOCALIZACIÓN

Comunidades Autónomas

Catalunya

Comunitat Valenciana

Illes Balears

Provincias

Localidades:

#### INGRESOS Y GASTOS DE LA LÍNEA DE ACCIÓN

Financiación	Especificar	Importe Ejecutado 2018	Recursos empleados	Importe Ejecutado 2018
Subvenciones públicas			Gastos por colaboraciones (653)	
			Gastos órganos gobierno (654)	
Subvenciones privadas			Aprovisionamientos	
Ventas			Gastos de personal	32.110,77
Donaciones y legados			Otros gastos de la activ.	6.084,16
Patrocinio/otros			Amortizaciones	
Aporte con recursos propios medicumundi:		38.194,93	Gastos financieros	
Total		38.194,93 €	Total	38.194,93 €

#### PERSONAL ADSCRITO A LA LÍNEA DE ACCIÓN

Personal en sede (Insertar tantas filas como necesitemos):

Nombre y Apellidos	Función	Titulación	Sexo	Horas /semana
Marga Garcia Ruiz	Responsable Comunicación y EpD	Superior	Mujer	9,48
Isabel Mayoral Rodriguez	Responsable Informática, Logística y	Bachillerato	Mujer	10,55
Francisc Alvarez Embelta	Director	Superior	Hombre	1,18
<b>Prestación de servicios</b>				
Nº Total Voluntarios/as	4	Horas / sema	5	

#### OBJETIVOS Y RESULTADOS DE LA LÍNEA DE ACCIÓN

Objetivo

Promover una transformación ciudadana en pro de los derechos humanos, en especial el derecho a la salud, y la justicia global

Resultados esperados del proyecto:

Los resultados obtenidos han sido los esperados en el ejercicio.

Grado de cumplimiento de los fines estatutarios

La actividad se enmarca dentro de los fines estatutarios de la Entidad y del Plan Estratégico de la Organización.

#### OBSERVACIONES/ MÁS INFORMACIÓN

## OTRAS ACTIVIDADES DE LA ENTIDAD

En el (los) siguiente(s) cuadro(s) se indica(n), otras actividades (líneas de acción) desarrolladas por la entidad en cumplimiento de los fines estatutarios, indicando tanto esta, como los medios con los que se ha financiado, y los recursos económicos y humanos que han sido empleados para su realización.

<b>LÍNEA DE ACCIÓN:</b>	<b>Marketing y Captación de Fondos</b>
En colaboración mm (Si hay más de 1 Asociac. seleccionarlas):	
En colaboración con otras organizaciones, asociaciones, movimientos sociales, instit. y entidades públicas/privadas:	
Nombre:	
Tipo:	

LOCALIZACIÓN				
Comunidades Autónomas	Catalunya	Comunitat Valenciana	Illes Balears	
Provincias				
Localidades:				

INGRESOS Y GASTOS DE LA LÍNEA DE ACCIÓN				
Financiación	Especificar	Importe Ejecutado 2018	Recursos empleados	Importe Ejecutado 2018
Subvenciones públicas			Gastos por colaboraciones (653)	
			Gastos órganos gobierno (654)	
Subvenciones privadas			Aprovisionamientos	
Ventas			Gastos de personal	19.276,00
Donaciones y legados			Otros gastos de la activ.	3.066,83
Patrocinio/otros			Amortizaciones	
Aporte con recursos propios medicusmundi:		22.342,83	Gastos financieros	
<b>Total</b>		<b>22.342,83 €</b>	<b>Total</b>	<b>22.342,83 €</b>

PERSONAL ADSCRITO A LA LÍNEA DE ACCIÓN					
Personal en sede (insertar tantas filas como necesitemos):					
Nombre y Apellidos	Función	Titulación	Sexo	Horas / semana	
Marga García Ruiz	Responsable	Superior	Mujer	5,00	
Isabel Mayoral	Responsable	Bachillerato	Mujer	10,55	
Francisc Alvarez	Director	Superior	Hombre	0,60	
<b>Prestación de servicios</b>					
Nº Total Voluntarios/as	2 Horas / semana		5		

OBJETIVOS Y RESULTADOS DE LA LÍNEA DE ACCIÓN	
Objetivo	Dar a conocer la asociación y su trabajo; captar socios y fondos privados para sostener nuestra actividad
Resultados esperados del proyecto:	Los resultados obtenidos han sido los esperados en el ejercicio.
Grado de cumplimiento de los fines estatutarios	La actividad se enmarca dentro de los fines estatutarios de la Entidad y del Plan Estratégico de la Organización.

OBSERVACIONES/ MÁS INFORMACIÓN


  
 Hoja nº.: 39
   
 2018 3 6 19 / 19

## OTRAS ACTIVIDADES DE LA ENTIDAD

En el (los) siguiente(s) cuadro(s) se indica(n), otras actividades (líneas de acción) desarrolladas por la entidad en cumplimiento de los fines estatutarios, indicando tanto esta, como los medios con los que se ha financiado, y los recursos económicos y humanos que han sido empleados para su realización.

**LÍNEA DE ACCIÓN:** Voluntariado

En colaboración mm (Si hay más de 1 Asociac. seleccionarlas):

En colaboración con otras organizaciones, asociaciones, movimientos sociales, instit. y entidades públicas/privadas:

Nombre:

Tipo:

**LOCALIZACIÓN**

Comunidades Autónomas	Catalunya	Comunitat Valenciana	Illes Balears	
Provincias				
Localidades:				

**INGRESOS Y GASTOS DE LA LÍNEA DE ACCIÓN**

Financiación	Especificar	Importe Ejecutado 2018	Recursos empleados	Importe Ejecutado 2018
Subvenciones públicas			Gastos por colaboraciones	
			Gastos órganos gobierno (654)	
Subvenciones privadas			Aprovisionamientos	
Ventas			Gastos de personal	9.092,00
Donaciones y legados			Otros gastos de la	359,76
Patrocinio/otros			Amortizaciones	
Aporte con recursos propios medicusmundi:		9.451,76	Gastos financieros	
<b>Total</b>		<b>9.451,76 €</b>	<b>Total</b>	<b>9.451,76 €</b>

**PERSONAL ADSCRITO A LA LÍNEA DE ACCIÓN**

Personal en sede (Insertar tantas filas como necesitemos):

Nombre y Apellidos	Función	Titulación	Sexo	Horas / semana
Marga Garcia Ruiz	Responsable d'EpDI	Superior	Mujer	1,65
Gonzalo Pareja Corbi	Delegado en CV	Superior	Hombre	6,15
<b>Prestación de servicios</b>				
<b>Nº Total Voluntarios/as</b>		<b>Horas / semana</b>		


**OBJETIVOS Y RESULTADOS DE LA LÍNEA DE ACCIÓN**

**Objetivo:** Fomentar la participación ciudadana en la promoción de los derechos humanos (en especial el derecho a la salud) y la justicia global.

**Resultados esperados del proyecto:** Los resultados obtenidos han sido los esperados en el ejercicio.

**Grado de cumplimiento de los fines estatutarios:** La actividad se enmarca dentro de los fines estatutarios de la Entidad y del Plan Estratégico de la Organización.

**OBSERVACIONES/ MÁS INFORMACIÓN**



05/06/19 / 19

### 13.2 Aplicación de elementos patrimoniales a fines propios.

#### a) Bienes y derechos vinculados directamente al cumplimiento de los fines.

La asociación se constituyó sin patrimonio fundacional y en la actualidad el fondo social está constituido por las sucesivas dotaciones realizadas a propuesta de la Junta Directiva, de excedentes del resultado sin que ningún elemento patrimonial forme parte de dicho fondo. Con respecto a los bienes y derechos que forman parte del activo del balance, locales, mobiliario y equipos de la asociación, entre otros, estos están directamente vinculados al cumplimiento de los fines de la entidad.

#### b) Grado de cumplimiento del destino de rentas e ingresos.

Ejercicio 2018

DESTINO DE LAS RENTAS													
Ejercicio	Excedente del ejercicio	Ajustes negativos (1)	Ajustes positivos (2A+2B+2C)	Base de cálculo (2C)	Renta mínima a destinar		Recursos destinados a fines (GASTOS + INVERSIONES) (J)	2014	2015	2016	2017	2018	IMPORTE PENDIENTE
					Importe	%							
2014	1.157,54		2.512.335,20	2.513.492,90	1.709.445,03	70,00%	2.509.180,66	2.509.180,66					0,00
2015	-65.508,56		1.526.488,85	1.450.970,85	1.022.844,87	70,00%	1.522.843,59		1.522.843,59				0,00
2016	-94.654,06		1.456.592,10	1.371.937,44	950.356,21	70,00%	1.443.272,94			1.443.272,94			0,00
2017	-15876,94		1.498.119,53	1.482.443,58	1.037.710,58	70,00%	1.426.138,59				1499138,56		0,00
2018	3.498,06		1.895.639,60	1.901.108,36	1.330.775,95	70,00%	1.695.553,18					1.695.553,18	0,00
<b>TOTAL</b>	<b>-119.066,04</b>	<b>0,00</b>	<b>5.605.417,31</b>	<b>5.346.351,23</b>	<b>2.782.089,65</b>		<b>4.031.824,25</b>	<b>2.509.180,66</b>	<b>1.522.843,59</b>	<b>1.443.272,94</b>	<b>1.499.138,56</b>	<b>1.695.553,18</b>	<b>0,00</b>

CÁLCULO DE LA BASE DE APLICACIÓN Y DE LOS RECURSOS DESTINADOS A LOS FINES									
<b>RESULTADO CONTABLE</b>	<b>5.488,68</b>								
Ingresos no computables									
<b>AJUSTES NEGATIVOS</b>	<b>0,00</b>								
<b>2. AJUSTES POSITIVOS DEL RESULTADO CONTABLE</b>									
<b>2.A) Gastos de las actividades desarrolladas para el cumplimiento de fines</b>									
Gastos por proyectos de Cooperación	1.536.363,92								
Gastos por proyectos de Educación-Sensibilización	85.043,23								
Gastos por proyectos de Incidencia Política	13.100,00								
Gastos por proyectos de Comunicación	38.194,93								
Gastos por proyectos de Marketing y Captación de Fondos	22.342,83								
Gastos por proyectos de Voluntariado	9.451,76								
Gastos comunes	187.714,74								
<b>Total gastos en cumplimiento de los fines</b>	<b>1.892.211,41</b>								
<b>2.B) Dotación a la amortización de inmovilizado y provisiones afectas a actividades en cumplimiento de fines</b>									
Amortizaciones y provisiones	3.428,27								
<b>AJUSTES POSITIVOS</b>	<b>1.895.639,68</b>								
<b>BASE DE CÁLCULO (2D)</b>	<b>1.901.108,36</b>								
<b>3. INVERSIONES EFECTIVAMENTE REALIZADAS EN LA ACTIVIDAD PROPIA EN CUMPLIMIENTO DE FINES</b>									
Nº de cuenta	Detalle de la inversión	Adquisición		Forma de financiación			Inversiones computadas como cumplimiento de fines		
		Fecha	Valor de adquisición	Recursos propios	Subvención, donación o legado	Préstamo	Importe hasta el ejercicio 2017	Importe en el ejercicio 2018	Importe pendiente
	Instalación aire acondicionado	31-05-18	3.341,77					3.341,77	0,00
<b>TOTAL INVERSIONES</b>								<b>3.341,77</b>	
<b>TOTAL RECURSOS DESTINADOS EN EL EJERCICIO</b>									<b>1.895.553,18</b>

*SWE*

*Alia*

*[Signature]*



## Ejercicio 2017

DESTINO DE LAS RENTAS												
Ejercicio	Excedente del ejercicio	Ajustes negativos (1)	Ajustes positivos (2A+2B+2C)	Base de cálculo (2D)	Renta mínima a destinar		Recursos destinados a fines (GASTOS + INVERSIONES) (3)	2014	2015	2016	2017	IMPORTE PENDIENTE
					Importe	%						
2014	1.157,54		2.512.335,36	2.513.492,90	1.759.445,03	70,00%	2.509.180,66	2.509.180,66				0,00
2015	-65.568,96		1.526.489,85	1.460.820,89	1.022.644,62	70,00%	1.522.643,59		1.522.643,59			0,00
2016	-94.654,60		1.456.592,10	1.371.837,44	990.359,21	70,00%	1.443.272,94			1.443.272,94		0,00
2017	-15.675,04		1.498.119,63	1.482.443,69	1.037.719,58	70,00%	1.495.138,59				1.495.138,59	0,00
<b>TOTAL</b>	<b>-159.866,08</b>	<b>0,00</b>	<b>5.505.417,31</b>	<b>5.346.351,23</b>	<b>2.782.089,65</b>		<b>4.031.824,25</b>	<b>2.509.180,66</b>	<b>1.522.643,59</b>	<b>1.443.272,94</b>	<b>1.495.138,59</b>	<b>0,00</b>

CÁLCULO DE LA BASE DE APLICACIÓN Y DE LOS RECURSOS DESTINADOS A LOS FINES										
<b>RESULTADO CONTABLE</b>	<b>-15.675,94</b>									
Ingresos no computables										
<b>AJUSTES NEGATIVOS</b>	<b>0,00</b>									
<b>2. AJUSTES POSITIVOS DEL RESULTADO CONTABLE</b>										
<b>2.A) Gastos de las actividades desarrolladas para el cumplimiento de fines</b>										
Gastos por proyectos de Cooperación	1.170.651,58									
Gastos por proyectos de Educación-Sensibilización	65.573,20									
Gastos por proyectos de Incidencia Política	9.264,69									
Gastos por proyectos de Comunicación	36.639,91									
Gastos por proyectos de Marketing y Captación de Fondos	27.530,81									
Gastos por proyectos de Voluntariado	8.356,05									
Gastos comunes	176.053,92									
<b>Total gastos en cumplimiento de los fines</b>	<b>1.494.070,16</b>									
<b>2.B) Dotación a la amortización de Inmovilizado y provisiones afectas a actividades en cumplimiento de fines</b>										
Amortizaciones y provisiones	4.049,47									
<b>AJUSTES POSITIVOS</b>	<b>1.498.119,63</b>									
<b>BASE DE CÁLCULO (2D)</b>	<b>1.482.443,69</b>									
<b>3. INVERSIONES EFECTIVAMENTE REALIZADAS EN LA ACTIVIDAD PROPIA EN CUMPLIMIENTO DE FINES</b>										
Nº de cuenta	Detalle de la inversión	Adquisición		Forma de financiación			Inversiones computadas como cumplimiento de fines			
		Fecha	Valor de adquisición	Recursos propios	Subvención, donación o legado	Préstamo	Importe hasta el ejercicio 2016	Importe en el ejercicio 2017	Importe pendiente	
	Adquisición aplicaciones informáticas	30-12-17	1.068,43	1.068,43				1.068,43	0,00	
<b>TOTAL INVERSIONES</b>								<b>1.068,43</b>		
<b>TOTAL RECURSOS DESTINADOS EN EL EJERCICIO</b>										<b>1.495.138,59</b>

### 13.3 Recursos aplicados en el ejercicio

Ejercicio 2018

RECURSOS DESTINADOS EN EL EJERCICIO A CUMPLIMIENTO DE FINES			
RECURSOS	IMPORTE		
1. Gastos de las actividades desarrolladas en cumplimiento de fines (sin amortización ni correcciones por deterioro) (2A)	1.892.211,41		
	Fondos Propios	Subvenciones, donaciones y legados	Deuda
2. Inversiones realizadas en actividades desarrolladas en cumplimiento de fines	3.341,77		0,00
2.1 Realizadas en el ejercicio			
2.2 Procedentes de ejercicios anteriores			0,00
a) Deudas canceladas en el ejercicio incurridas en ejercicios anteriores			0,00
b) Imputación de subvenciones, donaciones y legados de capital de ejercicios anteriores			
<b>TOTAL RECURSOS DESTINADOS EN EL EJERCICIO (1)+(2)</b>	<b>1.895.553,18</b>		

Ejercicio 2017

RECURSOS DESTINADOS EN EL EJERCICIO A CUMPLIMIENTO DE FINES			
RECURSOS	IMPORTE		
1. Gastos de las actividades desarrolladas en cumplimiento de fines (sin amortización ni correcciones por deterioro) (2A)	1.494.070,16		
	Fondos Propios	Subvenciones, donaciones y legados	Deuda
2. Inversiones realizadas en actividades desarrolladas en cumplimiento de fines	1.068,43		0,00
2.1 Realizadas en el ejercicio			
2.2 Procedentes de ejercicios anteriores			0,00
a) Deudas canceladas en el ejercicio incurridas en ejercicios anteriores			0,00
b) Imputación de subvenciones, donaciones y legados de capital de ejercicios anteriores			
<b>TOTAL RECURSOS DESTINADOS EN EL EJERCICIO (1)+(2)</b>	<b>1.495.138,59</b>		

*[Handwritten signatures and initials in blue ink]*

*[Handwritten signatures in blue ink]*

#### 14.- OPERACIONES CON LAS ASOCIACIONES MIEMBROS DE FAMME.

Las entidades vinculadas con las que se han mantenido operaciones en común por la ejecución de proyectos durante el ejercicio 2018 son las siguientes:

Concepto	Sdo. Deudor	Sdo. Acreedor
• MM. Famme	6.652,57	
• MM. Sur	120,00	
• MM. Rioja	40,00	
• MM. NAM		46,76
<b>TOTAL</b>	<b>6.812,57</b>	<b>46,76</b>

Ejercicio 2017

Concepto	Sdo. Deudor	Sdo. Acreedor
• MM. Famme	1.779,41	
<b>TOTAL</b>	<b>1.779,41</b>	<b>0,00</b>

La cesión de subvenciones tanto públicas como privadas enter asociaciones MM y Consorcios , detallan en el siguiente cuadro:

CESIÓN DE SUBVENCIONES Y DONACIONES	Asociación	2018	2017
• <u>Subv. públicas reintegrables cedidas a:</u>		<b>9.743,32</b>	<b>10.779,24</b>
	MMAlicante		3.593,08
	Farmamundi	4.871,66	3.593,08
	ACOEC	4.871,66	3.593,08
<b>SUBVENCIONES Y DONACIONES CEDIDAS</b>		<b>9.743,32</b>	<b>10.779,24</b>
• <u>Subv. públicas reintegrables recibidas de:</u>	MMAlicante		267,00
		<b>0,00</b>	<b>267,00</b>
<b>SUBVENCIONES Y DONACIONES RECIBIDAS</b>		<b>0,00</b>	<b>267,00</b>

#### 15.- OTRA INFORMACION

*(Handwritten signatures and initials in blue ink)*

### 15.1 Órgano de gobierno, dirección y representación.

Junta Directiva		Altas		Bajas	
		Nombre y Apellidos	Fecha Alta	Nombre y Apellidos	Fecha Baja
Presidente/a	Carles Miralles Gurí				
Vicepresidente/a	Jesús Delgado Corea			Ramón López Linares	28/04/2018
Tesorero/a	Mª Belén Marín Parra			Jordí Morató-Aragónés	28/04/2018
Secretario/a	Mª Elena del Cacho del Cacho	Mª Elena del Cacho del Cacho	28/04/2018		
Vocal	Rosario Herrero Martí	Rosario Herrero Martí	28/04/2018		
Vocal	Fernando do Pazo	Fernando do Pazo	28/04/2018		
Vocal	Begoña Seguí Linares	Begoña Seguí Linares	05/07/2018		
Vocal	Laia Claramunt Font				
Vocal	Jose Antonio Ruiz Postigo				

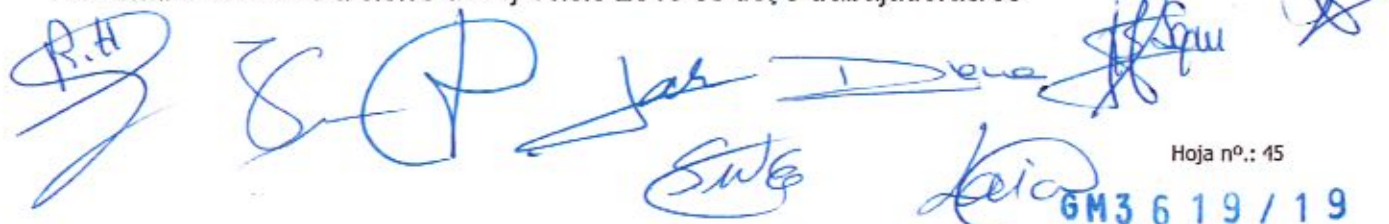
Apoderamientos	
Dirección-Sede	Francesc Alvarez Embeita
Representante Mozambique	Neus Peracaula Pueyo
Administradora Mozambique	Rachida Melo
Representante Ecuador	Justo Calvo González
Representante Sahara	Mª Elena del Cacho del Cacho

### 15.2 La distribución del personal es la siguiente:

El personal contratado por la Asociación, calculado a periodo medio es el siguiente:

Categoría	2018				TOTAL	Plantilla a 31-12-18
	Mujeres		Hombres			
	Fija	Eventual	Fijo	Eventual		
<b>Personal de Oficina</b>						
Titulado/a Superior	1,6		1,95		3,55	4
Titular gardo Medio	3				3	3
<b>Personal Cooperante</b>						
Titulado/a Superior	0,92	1,75	1		3,67	2
Titular gardo Medio						
<b>TOTALES</b>	<b>5,52</b>	<b>1,75</b>	<b>2,95</b>	<b>0</b>	<b>10,22</b>	<b>9</b>

Personal contratado a cierre del ejercicio 2018 es de: 9 trabajadoras/es



Ejercicio 2017

Categoría	2017				TOTAL	Plantilla a 31-12-17
	Mujeres		Hombres			
	Fija	Eventual	Fijo	Eventual		
<b>Personal de Oficina</b>						
Titulado/a Superior	1		1		2	2
Titulado/a Superior			0,91		0,91	1
Titular gardo Medio	3				3	3
<b>Personal Cooperante</b>						
Titulado/a Superior	1		1	0,25	2,25	3
Titulado/a Superior		0,57			0,57	1
Titulado/a Superior		0,3			0,3	1
Titular gardo Medio					0	
<b>TOTALES</b>	<b>5</b>	<b>0,87</b>	<b>2,91</b>	<b>0,25</b>	<b>9,03</b>	<b>11</b>

Personal contratado a cierre del ejercicio 2017 es de: 11 trabajadoras/es.

**15.3 Código de conducta**

La Entidad cumple con el Código de Conducta de las Entidades Sin Fines Lucrativos en todas sus inversiones financieras, las cuales vienen especificadas en la nota 7.1 de esta memoria.

**15.4 Fondos Gestionados**

Los fondos gestionados por la Asociación en el transcurso del ejercicio ascienden en **2018 a 1.895.639,68 euros y 2017 a 1.498.119,63 euros**, cuyo desglose entre Fondos Públicos y Privados es el siguiente:

Fondos Gestionados	Importe 2018	Porcentaje 2018	Importe 2017	Porcentaje 2017
• <u>Fondos públicos</u>	1.723.716,88	90,93%	1.297.470,37	86,61%
• <u>Fondos privados</u>	171.922,80	9,07%	200.649,26	13,39%

**15.5 Gastos por líneas de acción.**

Los gastos producidos en el ejercicio 2018:

**Transformación Social y Construcción: Educación-Sensibilización, Incidencia Política** ascienden 85.043,23 euros y 13.100.- euros equivalentes al 4.49 % y 0,69 % del total de recursos gestionados en el ejercicio.

*[Handwritten signatures and stamps]*

Hoja nº.: 46

613 6 19 / 19

**Desarrollo Asociativo y Respaldo Social: Comunicació, Marketing/Captación de Fondos y Voluntariado** ascienden a 38.194,93 euros, 22.342,83 euros y 9.451,76 euros equivalente al 2,01 %, 1,18 % y 0,50 % del total de recursos gestionados en el ejercicio.

ÁREA	ACTIVIDAD	Importe	%
EDUCACIÓN Y SENSIBILIZACIÓN	• Robotix	3.729,37	0,20%
	• Mostra Cinema	2.873,52	0,15%
	• Mutipliquem Salut	13.255,29	0,70%
	• APS Minería	4.705,34	0,25%
	• La Pitjor Epidemia	29.701,66	1,57%
	• APS Mercuri	5.821,91	0,31%
	• Jornada Redes	1.230,61	0,06%
	• Gastos Personal	23.725,53	1,25%
Suma Educación y Sensibilización		85.043,23	4,49%

ÁREA	ACTIVIDAD	Importe	%
INCIDENCIA POLITICA	• Mediación Interculturalidad	3.100,00	0,16%
	• Gastos Personal	10.000,00	0,53%
Suma Incidencia Política		13.100,00	0,69%
TRANSFORMACIÓN SOCIAL Y CONSTRUCCION DE LA CIUDADANIA		98.143,23	5,18%

ÁREA	ACTIVIDAD	Importe	%
COMUNICACIÓN	• Memoria editada	6.084,16	0,32%
	• Gastos Personal	32.110,77	1,69%
Suma Comunicación		38.194,93	2,01%
Marketing y Captación de Fondos	• Campaña Sensibilización Estrategia	3.066,83	0,16%
	• Gastos Personal	19.276,00	1,02%
Suma Captación de Fondos		22.342,83	1,18%
VOLUNTARIADO	• Seguro	359,76	0,02%
	• Gastos Personal	9.092,00	0,48%
Suma Voluntariado		9.451,76	0,50%
DESARROLLO ASOCIATIVO Y RESPALDO SOCIAL		69.989,52	3,69%

Los gastos producidos en el ejercicio 2017:

**Transformación Social y Construcción: Educación-Sensibilización, Incidencia Política** ascienden 65.573,20 euros y 9.264,69.- euros equivalentes al 4,38 % y 0,62 % del total de recursos gestionados en el ejercicio.

**Desarrollo Asociativo y Respaldo Social: Comunicació, Marketing/Captación de Fondos y Voluntariado** ascienden a 36.639,91 euros, 27.530,81 euros y 8.356,05 euros equivalente al 2,45 %, 1,84 % y 0,56 % del total de recursos gestionados en el ejercicio.

ÁREA	ACTIVIDAD	Importe	%
EDUCACIÓN Y SENSIBILIZACIÓN	• 11ª Mostra Cinema	30.860,63	2,06%
	• APS Minería	3.769,82	0,25%
	• Mostra Cinema GV	12.815,80	0,86%
	• Mostra Kafana	1.277,21	0,09%
	• Jornada Redes	2.069,04	0,14%
	• Gastos Personal	14.780,70	0,99%
	Suma Educación y Sensibilización		65.573,20
ÁREA	ACTIVIDAD	Importe	%
INCIDENICA POLITICA	• Gastos Personal	9.264,69	0,62%
Suma Incidencia Política		9.264,69	0,62%
TRANSFORMACIÓN SOCIAL Y CONSTRUCCION DE LA CIUDADANIA		74.837,89	5,00%

ÁREA	ACTIVIDAD	Importe	%
COMUNICACIÓN	• Memoria editada	2.441,97	0,16%
	• Gastos Personal	34.197,94	2,28%
Suma Comunicación		36.639,91	2,45%
Marketing y Captación de Fondos	• Campaña Sensibilización Estrategia	3.693,08	0,25%
	• Gastos Personal	23.837,73	1,59%
Suma Captación de Fondos		27.530,81	1,84%
VOLUNTARIADO	• Seguro	93,12	0,01%
	• Gastos Personal	8.262,93	0,55%
Suma Voluntariado		8.356,05	0,56%
DESARROLLO ASOCIATIVO Y RESPALDO SOCIAL		72.526,77	4,84%

## 15.6 Captación de fondos públicos y privados

En el transcurso del ejercicio los fondos captados por la Asociación han sido los siguientes:

Captación de Fondos	Importe 2018	Porcentaje 2018	Importe 2017	Porcentaje 2017
<b>• Fondos públicos</b>	<b>3.861.593,41</b>	<b>94,48%</b>	<b>1.050.871,20</b>	<b>89,71%</b>
Subvenciones publicas	3.460.327,18		1.050.871,20	
Subvencion Fusión Alicante	401.266,23			
<b>• Fondos privados</b>	<b>225.655,87</b>	<b>5,52%</b>	<b>120.575,20</b>	<b>10,29%</b>
Subvenciones privadas	88.365,64			
Donativos finalistas	10.060,31		10.171,06	
Donativos legados	6.154,95		3.396,09	
Ingresos propios	121.074,97		107.008,05	
<b>TOTAL</b>	<b>4.087.249,28</b>	<b>100%</b>	<b>1.171.446,40</b>	<b>100%</b>

El detalle de los fondos públicos viene recogido en el cuadro de subvenciones detallado en la nota 12 de las presentes Cuentas, incluyendo tanto las subvenciones públicas captadas como los intereses devengado de las mismas.

Los fondos privados captados son de doble índole:


-Los recibidos por la Asociación de forma genérica y que han sido afectados a la cuenta de Pérdidas y Ganancias del ejercicio y que ascienden a 121.074,47 euros.

-Las Subvenciones, intereses y donaciones privadas finalistas, que como tales son afectadas directamente a los proyectos a que se destinan y que ascienden a 10.060,31 euros y 6.154,95.- euros.

## 15.7 Información relativa a la Junta Directiva

Durante el ejercicio 2018, los miembros de la Junta Directiva no han realizado con la Asociación ni con Asociaciones de la Federación, operaciones ajenas al tráfico ordinario o en condiciones distintas a las de mercado.

La Asociación de conformidad con lo establecido en sus Estatutos manifiesta que todos los cargos de los miembros de la Junta Directiva son altruistas, no existiendo por tanto ninguna remuneración o contraprestación por razón de su cargo.

The bottom of the page features several handwritten signatures in blue ink. To the right, there is a circular stamp with the text 'GM36' and '19/19'. Below the stamp, the text 'Hoja nº: 49' is visible.



Los miembros de la Junta Directiva no tienen participaciones, ni ostentan cargos o desarrollan funciones en empresas cuyo objeto social sea el mismo, análogo o complementario al de la Asociación. No obstante, algunos miembros de la Junta Directiva ostentan cargos en la Federación a la que pertenece la Asociación y desarrollan funciones relacionadas con la gestión del mismo que no han sido objeto de inclusión en esta nota de la Memoria al no suponer menoscabo alguno de sus deberes de diligencia y lealtad o la existencia de potenciales conflictos de interés en el contexto del artículo 229 de la Ley de Sociedades de Capital del Real Decreto Legislativo 1/2010, de 2 de julio.

Asiststencia a reuniones C.E.y Asambleas de FAMME	1.537,71
---	----------

### **15.8- Remuneración a los Auditores.**

La remuneración de los Auditores de la Asociación Medicus Mundi para sus servicios prestados en los ejercicios:

**2018** asciende a 7.286,47 euros correspondientes a las Cuentas Anuales y 7.090,60 a las auditorias de los Proyectos.

**2017** asciende a 7.286,47 euros correspondientes a las Cuentas Anuales y 17.181,25 euros correspondientes a las auditorias de los Proyectos.

### **15.9 Medio Ambiente**

Los firmantes, como miembros de la Junta Directiva de la Asociación **medicumundi** mediterrània manifiestan que en la contabilidad de la Asociación correspondiente a las presentes Cuentas Anuales, no existe ninguna partida que deba ser incluida en el documento, aparte de la información medioambiental prevista en la Orden del Ministerio de Economía de 8 de octubre de 2001.

La Asociación no tiene responsabilidades, gastos, activos, provisiones, ni contingencias en la naturaleza medioambiental, que pudieran ser significativas en relación con el patrimonio, la situación financiera y los resultados de la misma.

### **15.10 Estado de cumplimiento de los plazos legales de pago a proveedores en operaciones comerciales.**

Conforme a lo indicado en la disposición final segunda de la Ley 31/2014, de 3 de diciembre, por la que se modifica la Ley de Sociedades de Capital para la mejora del gobierno corporativo, modifica la disposición adicional tercera de la Ley 15/2010, de 5 de julio, de modificación de la Ley 3/2004, de 29 de diciembre, por la que se establecen medidas de lucha contra la morosidad en las operaciones comerciales.

	2018 días	2017 días
<b>Periodo medio de pago a proveedores</b>	<b>16</b>	<b>18</b>

El plazo máximo legal es de 60 días.

### 15.11 Otra Información

- a) La Entidad no posee ningún porcentaje de participación en sociedades mercantiles.
- b) Los miembros de la Junta Directiva que representan a la Entidad no participan en sociedades mercantiles y por tanto, no perciben ninguna retribución de las mismas.
- c) La Entidad no tiene suscritos Convenios Empresariales.
- d) La Entidad no lleva a cabo actividades prioritarias de mecenazgo.
- e) La Entidad recoge **Art. 67.-** En caso de disolverse la Asociación, supuesta la existencia de patrimonio alguno, la Asamblea que acuerde la disolución nombrará una comisión liquidadora de entre los miembros de la Junta Directiva, a los que corresponderá:
  - a) Velar por la integridad del patrimonio de la Asociación.
  - b) Concluir con las operaciones pendientes y efectuar las nuevas que sean precisas para la liquidación.
  - c) Cobrar los créditos de la Asociación.
  - d) Pagar a los acreedores y liquidar el patrimonio.
  - e) Cancelación de las inscripciones legales en los registros correspondientes.

En el supuesto de existir algún remanente económico consecuencia de la liquidación de la Asociación, el destino del mismo deberá asignarse a alguna institución o asociación sin ánimo de lucro que se dedique a fines análogos a los de la Asociación Medicus Mundi Mediterrània disuelta, siempre y cuando se trate de una entidad considerada como entidad beneficiaria del mecenazgo a los efectos previstos en los artículos 16 a 25, ambos inclusive, de la Ley 49/2002, o a una entidad pública de naturaleza no fundacional que persiga fines de interés general.

### 15.12 Hechos posteriores al cierre

Después del cierre del ejercicio 2018 no se ha producido ningún hecho posterior significativo que comporte la necesidad de efectuar ajustes, ni facilitar información adicional a la presentada en las cuentas anuales del presente ejercicio.

### 16.- Fusión Alicante

En el presente ejercicio se procedido ar realizar el proceso de fusión por absorción por parte de MedicusMundiMeditrrània de la Entidad MedicusMundi Comunidad Valenciana Alicante, explicado en la Nota 1.

Constituía su actividad principal de la Entidad absorbida los siguientes puntos:

- a) En los países en desarrollo, realizar acciones de desarrollo, en diálogo de igualdad con organizaciones o instituciones locales.
- b) Realizar acciones de ayuda humanitaria en aquellos países en los que se encuentra presente y ya está comprometida con proyectos de desarrollo.
- c) Desarrollar y publicar estudios e investigaciones sobre temas relacionados con la salud y el desarrollo.
- d) Elaborar y difundir material educativo y sanitario.
- e) Intensificar los contactos con las ONG del Sur, en diálogo de igualdad con las mismas, así como fomentar la cooperación Sur-Sur.

*SWE*  
*[Signature]*  
*[Signature]*  
*[Signature]*  
*[Signature]*  
*[Signature]*

f) Participar con instituciones de formación, investigación y estudio sobre los problemas sanitarios y en general sobre los problemas del desarrollo.

g) Colaborar para aumentar y mejorar la cooperación internacional al desarrollo y la ayuda humanitaria, así como realizar acciones comunes con otras Organizaciones del Norte y el Sur, especialmente con el resto de Asociaciones Medicus Mundi en España y con Medicus Mundi Internacional.

h) Realizar campañas, publicaciones, actividades de Educación para el Desarrollo y otras actividades tendentes a la toma de conciencia de la opinión pública sobre la situación de pobreza e injusticia en que vive la mayor parte de la humanidad.

i) Desarrollar actividades de captación de fondos para alcanzar los fines de la asociación.

El objetivo principal que se persiguió con la fusión fue una mejor reestructuración y racionalización de las actividades que desarrollan ambas Entidades, aprovechando al máximo los recursos de la Entidad absorbente, de tal manera que los mismos puedan destinarse de una manera eficaz y eficiente al cumplimiento de los fines sociales. En este sentido, la operación permitió optimizar los recursos propios y ajenos relacionados con la actividad de la Entidad absorbente, así como simplificar los servicios administrativos y de gestión, tanto en el ámbito interno como en las gestiones a practicar ante otras entidades.

La integración de los activos y pasivos de la sociedad absorbida en la absorbente se realizó en el ejercicio anterior según el valor contable del balance de fusión a 31 de diciembre de 2017 que se presenta a continuación: **Balance Situación 2017**

Documento: BALANCE DE SITUACIÓN  
Entidad: MEDICUS MUNDI ALICANTE  
Ejercicio: 2017

ACTIVO		2017	PATRIMONIO NETO Y PASIVO		2017
A)	ACTIVO NO CORRIENTE	179.712,14	A)	PATRIMONIO NETO	19.901,94
	I. Inmovilizado Intangible	0,00	A-1	Fondos propios	19.901,94
	III. Inmovilizado material	0,00	I.	Fondo social	26.896,04
	IV. Inversiones inmobiliarias	0,00	II.	Reservas	
	VI. Inversiones financieras a largo plazo	0,00	III.	Excedentes ejercicio anteriores	
	VIII. Deudores por subvenciones a largo plazo	179.712,14	IV.	Excedente del ejercicio	-8.994,10
B)	ACTIVO CORRIENTE	244.692,56	A-3	Donaciones finalistas y herencias/legados recibidas	0,00
	I. Existencias		B)	PASIVO NO CORRIENTE	179.712,14
	II. Usuarios y otros deudores de la actividad propia	218.242,43	II.	Deudas a largo plazo	179.712,14
	III. Deudores comerciales y otras ctas. a cobrar		1	Deudas a l/p transf. en subvs, donaciones y legados	179.712,14
	1 Deudores no famme		2	Otras Deudas a l/p	
	2 Deudores		C)	PASIVO CORRIENTE	224.690,62
	3 Personal		II.	Deudas a corto plazo	221.554,09
	4 Otros créditos con las Administraciones Públicas		1.	Deudas a c/p transform. en subvs, donacs. y legados	221.554,09
	IV. Cuentas financieras con Asociaciones	2.304,40	III.	Deudas con Asociaciones MM. a corto plazo	121,48
	1 Asociación de Medicus Mundi (FAMME)	2.304,40	V.	Acreedores comerciales y otras ctas. a pagar	3.015,05
	V. Otras cuentas financieras a corto plazo	10.100,00	1.	Proveedores	2.299,46
	1 Intereses a c/p		2.	Otros acreedores	
	2 Imposiciones c/p		3.	Otras deudas con Admón. Pública	715,59
	3 Ctas. Ctes. Proyectos en terreno	10.100,00	VI.	Periodificaciones a corto plazo	0,00
	VI. Periodificaciones a corto plazo				
	VII. Efectivo y otros activos líquidos equivalentes	13.945,73			
	<b>TOTAL ACTIVO</b>	<b>424.304,70</b>		<b>TOTAL PATRIMONIO NETO Y PASIVO</b>	<b>424.304,70</b>

Handwritten signatures and stamps at the bottom of the page, including the number 'GM361' and 'Hoja nº.: 52'.

## 17.- LIQUIDACION PRESUPUESTO EJERCICIO 2018

GASTOS	PRESUPUESTO	REALIZACION	DESVIACION	INGRESOS	PRESUPUESTO	REALIZACION	DESVIACION
<u>OPERAC. FUNCIONAM.</u>				<u>OPERAC. FUNCIONAM.</u>			
1. AYUD. MONETARIAS Y OTROS	1.161.354,00	1.063.923,24		1. RDO. EXPLOT. ACTIV. MERCANTIL			
A. AYUDAS MONETARIAS, NO MONETARIAS Y REINTEGRABLES	40.200,00	25.912,54		A) CUOTAS USUARIOS- AFILIADOS	79.775,00	77.743,41	
B. GTOS. DE COLABORACION DEL ÓRG. GOB.	1.430,00	1.537,11		C) INGR. PROMOC., PATROCINADORES Y COLABORADORES			
2. CONSUMOS EXPLOTACIÓN				D) SUBV., DONACIONES, Y LEGADOS	1.854.421,00	1.780.861,35	
3. GASTOS DE PERSONAL	507.968,00	484.153,04		E) REINTEGRO DE SUBV., DONAC., Y LEGADOS			
4. OTROS GASTOS	351.536,00	316.665,48		F) DONACIONES RECIBIDAS	31.830,00	37.144,44	
5. AMORTIZACIONES, PROVISIONES Y OTROS GASTOS	4.500,00	3.428,27		2.VTAS. Y OTROS INGR. ORD. DE LA ACTIV.MERC.			
PROVISIONES DE LA ACTIV. Y PÉRD. DE CTAS. INCOBRABLES				3. OTROS INGRESOS			
7. GASTOS FINANCIEROS				4. INGRESOS FINANCIEROS	860,00	719,16	
8. GASTOS EXCEPCIONALES				5. INGRESOS EXCEPCIONALES		4.640,00	
9. IMPUESTO SOCIEDADES							
Excedente		5.468,68					
<b>TOTAL GASTOS OPERAC. EN FUNCIONAM.</b>	<b>2.055.986,00</b>	<b>1.901.108,36</b>	<b>0,00</b>	<b>TOTAL INGRESOS OPERAC. EN FUNCIONAM.</b>	<b>2.055.986,00</b>	<b>1.901.108,36</b>	<b>0,00</b>

## 18.- PRESUPUESTO 2019

GASTOS	PRESUPUESTO	INGRESOS	PRESUPUESTO
<u>OPERAC. FUNCIONAM.</u>		<u>OPERAC. FUNCIONAM.</u>	
1. AYUD. MONETARIAS Y OTROS	1.600.000	1. RDO. EXPLOT. ACTIV. MERCANTIL	
A. AYUDAS MONETARIAS, NO MONETARIAS Y REINTEGRABLES	40.000	A) CUOTAS USUARIOS- AFILIADOS	78.000
B. GTOS. DE COLABORACION DEL ÓRG. GOB.	1.600	C) INGR. PROMOC., PATROCINADORES Y COLABORADORES	
2. CONSUMOS EXPLOTACIÓN		D) SUBV., DONACIONES, Y LEGADOS	2.665.420
3. GASTOS DE PERSONAL	623.420	E) REINTEGRO DE SUBV., DONAC., Y LEGADOS	
4. OTROS GASTOS	606.380	F) DONACIONES RECIBIDAS	31.680
5. AMORTIZACIONES, PROVISIONES Y OTROS GASTOS	4.500	2.VTAS. Y OTROS INGR. ORD. DE LA ACTIV.MERC.	
PROVISIONES DE LA ACTIV. Y PÉRD. DE CTAS. INCOBRABLES		3. OTROS INGRESOS	
7. GASTOS FINANCIEROS		4. INGRESOS FINANCIEROS	800
8. GASTOS EXCEPCIONALES		5. INGRESOS EXCEPCIONALES	
9. IMPUESTO SOCIEDADES			
<b>TOTAL GASTOS OPERAC. EN FUNCIONAM.</b>	<b>2.775.900</b>	<b>TOTAL INGRESOS OPERAC. EN FUNCIONAM.</b>	<b>2.775.900</b>

*[Handwritten signatures and initials in blue ink]*

*[Large handwritten signature in blue ink]*

Las presentes Cuentas Anuales, que comprenden el Balance de situación, la Cuenta de Pérdidas y Ganancias general y segregada, la memoria económica, se encuentran redactadas en un total de 54 folios, numerados correlativamente, y firmados por los miembros de la Junta Directiva de la Asociación de Medicus Mundi Mediterrània.

Barcelona, a 20 de febrero de 2019

Carles Miralles Gurí  
Presidente



M<sup>a</sup> Belén Martín Parra  
Tesorera



Rosario Herrero Martí  
Vocal



José Antonio Ruiz Postigo  
Vocal




Begoña Seguí Linares  
Vocal



Jesús Delgado Correa  
Vice-Presidente



M<sup>a</sup> Elena del Cacho del Cacho  
Secretaria



Laia Claramunt Fonts  
Vocal



Fernando do Pazo  
Vocal

