



## **MEDICUS MUNDI MEDITERRÀNIA**

**Cuentas anuales auditadas (PYME)  
Ejercicio 2017**

**23 de abril de 2018**

**GM AUDITORS, S.L.**

Av. Diagonal, 427 41 2a · 08036 Barcelona · tel: 933 63 70 80 · fax: 933 63 70 83 · email: [gmauditors@gmauditors.es](mailto:gmauditors@gmauditors.es) · [www.gmauditors.cat](http://www.gmauditors.cat)

Col·legi Espanyol de Comptes públics · ICAC núm.50-213 · B. Al. Barcelona C. 24474 E. 75906 FUEL · NIF B 00484339

Núm. 3439/18

## INFORME DE AUDITORÍA DE CUENTAS ANUALES (PYME) EMITIDO POR UN AUDITOR INDEPENDIENTE

A los socios y socias de la asociación MEDICUS MUNDI MEDITERRÀNIA a solicitud de la Junta Directiva.

### Opinión

Hemos auditado las cuentas anuales (PYME) de MEDICUS MUNDI MEDITERRÀNIA (la Entidad), que comprenden el balance a 31 de diciembre de 2017, la cuenta de pérdidas y ganancias y la memoria correspondientes al ejercicio terminado en dicha fecha.

En nuestra opinión, las cuentas anuales (PYME) adjuntas expresan, en todos los aspectos significativos, la imagen fiel del patrimonio y de la situación financiera de la Entidad a 31 de diciembre de 2017, así como de sus resultados correspondientes al ejercicio anual terminado en dicha fecha, de conformidad con el marco normativo de información financiera que resulta de aplicación (que se identifica en la nota 2 de la memoria) y, en particular, con los principios y criterios contables contenidos en el mismo.

### Fundamento de la opinión

Hemos llevado a cabo nuestra auditoría de conformidad con la normativa reguladora de la actividad de auditoría de cuentas vigente en España. Nuestras responsabilidades de acuerdo con dichas normas se describen más adelante en la sección *Responsabilidades del auditor en relación con la auditoría de las cuentas anuales (PYME)* de nuestro informe.

Somos independientes de la Entidad de conformidad con los requerimientos de ética, incluidos los de independencia, que son aplicables a nuestra auditoría de las cuentas anuales (PYME) en España según lo exigido por la normativa reguladora de la actividad de auditoría de cuentas. En este sentido, no hemos prestado servicios distintos a los de la auditoría de cuentas ni han concurrido situaciones o circunstancias que, de acuerdo con lo establecido en la citada normativa reguladora, hayan afectado a la necesaria independencia de modo que se haya visto comprometida.

Consideramos que la evidencia de auditoría que hemos obtenido proporciona una base suficiente y adecuada para nuestra opinión.

### Aspectos más relevantes de la auditoría

Los aspectos más relevantes de la auditoría son aquellos que, según nuestro juicio profesional, han sido considerados como los riesgos de incorrección material más significativos en nuestra auditoría de las cuentas anuales (PYME) del periodo actual. Estos riesgos han sido tratados en el



GM AUDITORS, S.L.

Barcelona, 427 41 2a · 08036 Barcelona · tel: 933 63 70 80 · fax: 933 63 70 83 · email: gmauditors@gmauditors.cat · www.gmauditors.cat

Col·legi Català d'Experts i Comptes nòm.1 - ROAC nòm.80-733 · R. M. Barcelona T. 24474 E. 75966 Tof. 1 · NIF B 08101319

contexto de nuestra auditoría de las cuentas anuales en su conjunto, y en la formación de nuestra opinión sobre éstos, y no expresamos una opinión por separado sobre esos riesgos.

#### Registro de ingresos por subvenciones

Tal y como se explica en la memoria, la Entidad registra las subvenciones no reintegrables directamente en el patrimonio neto y se reconocen como ingresos del ejercicio correlacionados con los gastos financiados. Las subvenciones de carácter reintegrables se registran en el pasivo hasta que adquieren la condición de no reintegrables. En la nota 12 de la memoria se detallan las subvenciones recibidas en el ejercicio, los importes pendientes de ejecutar, así como su imputación en la cuenta de resultados del ejercicio. El devengo de estos ingresos y gastos constituyen un aspecto relevante de la auditoría a causa de su importancia sobre los ingresos de la Entidad.

Como parte de nuestro trabajo de auditoría, entre otros procedimientos, hemos revisado los criterios establecidos por la Entidad para el reconocimiento de los ingresos procedentes de subvenciones. También hemos solicitado la documentación que soporta la concesión de las subvenciones recibidas en el ejercicio y validado su correcta valoración, criterio de imputación y comprobado que los fondos recibidos se han aplicado a su finalidad.

#### **Responsabilidad de la Junta Directiva en relación con las cuentas anuales (PYME)**

La Junta Directiva es responsable de formular las cuentas anuales (PYME) adjuntas, de forma que expresen la imagen fiel del patrimonio, de la situación financiera y de los resultados de la Entidad, de conformidad con el marco normativo de información financiera aplicable a la entidad en España, y del control interno que consideren necesario para permitir la preparación de cuentas anuales (PYME) libres de incorrección material, debida a fraude o error.

En la preparación de las cuentas anuales (PYME), la Junta Directiva es responsable de la valoración de la capacidad de la Entidad para continuar como empresa en funcionamiento, revelando, según corresponda, las cuestiones relacionadas con la empresa en funcionamiento y utilizando el principio contable de empresa en funcionamiento excepto si la Junta Directiva tiene intención de liquidar la Entidad o de cesar sus operaciones, o bien no exista otra alternativa realista.

#### **Responsabilidades del auditor en relación con la auditoría de las cuentas anuales (PYME)**

Nuestros objetivos son obtener una seguridad razonable de que las cuentas anuales (PYME) en su conjunto están libres de incorrección material, debida a fraude o error, y emitir un informe de auditoría que contiene nuestra opinión.

Seguridad razonable es un alto grado de seguridad pero no garantiza que una auditoría realizada de conformidad con la normativa reguladora de la actividad de auditoría vigente en España siempre detecte una incorrección material cuando existe. Las incorrecciones pueden deberse a fraude o error y se consideran materiales si, individualmente o de forma agregada, puede



**GM AUDITORS, S.L.**

Plaça de Catalunya, 427-41 2a · 08036 Barcelona · tel: 933 63 70 00 · fax: 933 63 70 83 · email: gmauditors@gmauditors.cat · www.gmauditors.cat

Col·legi Censors J. de Comptes núm.1 · ROAC núm.50-211 · R. M. Barcelona T. 24474 F. 75966 Foli 1 · NIF B 08484329

preverse razonablemente que influyan en las decisiones económicas que los usuarios toman basándose en las cuentas anuales (PYME).

Como parte de una auditoría de conformidad con la normativa reguladora de la actividad de auditoría de cuentas en España, aplicamos nuestro juicio profesional y mantenemos una actitud de escepticismo profesional durante toda la auditoría. También:

- Identificamos y valoramos los riesgos de incorrección material en las cuentas anuales (PYME), debida a fraude o error, diseñamos y aplicamos procedimientos de auditoría para responder a dichos riesgos y obtenemos evidencia de auditoría suficiente y adecuada para proporcionar una base para nuestra opinión. El riesgo de no detectar una incorrección material debida a fraude es más elevado que en el caso de una incorrección material debida a error, ya que el fraude puede implicar colusión, falsificación, omisiones deliberadas, manifestaciones intencionadamente erróneas, o la elusión del control interno.
- Obtenemos conocimiento del control interno relevante para la auditoría con el fin de diseñar procedimientos de auditoría que sean adecuados en función de las circunstancias, y no con la finalidad de expresar una opinión sobre la eficacia del control interno de la entidad.
- Evaluamos si las políticas contables aplicadas son adecuadas y la razonabilidad de las estimaciones contables y la correspondiente información revelada por la Junta Directiva.
- Concluimos sobre si es adecuada la utilización, por la Junta Directiva, del principio contable de empresa en funcionamiento y, basándonos en la evidencia de auditoría obtenida, concluimos sobre si existe o no una incertidumbre material relacionada con hechos o con condiciones que pueden generar dudas significativas sobre la capacidad de la Entidad para continuar como empresa en funcionamiento. Si concluimos que existe una incertidumbre material, se requiere que llamemos la atención en nuestro informe de auditoría sobre la correspondiente información revelada en las cuentas anuales (PYME) o, si dichas revelaciones no son adecuadas, que expresemos una opinión modificada. Nuestras conclusiones se basan en la evidencia de auditoría obtenida hasta la fecha de nuestro informe de auditoría. Sin embargo, los hechos o condiciones futuros pueden ser la causa de que la Entidad deje de ser una empresa en funcionamiento.
- Evaluamos la presentación global, la estructura y el contenido de las cuentas anuales (PYME), incluida la información revelada, y si las cuentas anuales representan las transacciones y hechos subyacentes de un modo que logran expresar la imagen fiel.

Nos comunicamos con la Junta Directiva de la entidad en relación con, entre otras cuestiones, el alcance y el momento de realización de la auditoría planificados y los hallazgos significativos de la auditoría, así como cualquier deficiencia significativa del control interno que identificamos en el transcurso de la auditoría.



GM AUDITORS, S.L.

Avinguda Diagonal, 427-41 2a · 08036 Barcelona · tel: 933 63 70 80 · fax: 933 63 70 83 · email: gnauditors@gnauditors.cat · www.gnauditors.cat

Col·legi Censors S. de Comptes núm.1 · RDAC núm.50-213 · R. M. Barcelona E. 24474 E. 75966 Fullí I · NIF B 08164339

Entre los riesgos significativos que han sido objeto de comunicación a la Junta Directiva de la entidad, determinamos los que han sido de la mayor significatividad en la auditoría de las cuentas anuales del periodo actual y que son, en consecuencia, los riesgos considerados más significativos.

Describimos esos riesgos en nuestro Informe de auditoría salvo que las disposiciones legales o reglamentarias prohíban revelar públicamente la cuestión.

Barcelona, 23 de abril de 2018

GM AUDITORS, SL  
(ROAC Nº S0213)



David Sallán Mata  
(ROAC Nº 18837)

Col·legi  
de Censors Jurats  
de Comptes  
de Catalunya



GM AUDITORS, SL

2018 Núm. 2018/05052  
Impost. COL·LEGIATS 96,00 EUR

Informe d'auditoria de comptes mitjançant  
a la normativa d'auditoria de comptes  
espanyola o internacional

GM AUDITORS, S.L.

Av. Diagonal, 427 41 2a · 08036 Barcelona · tel: 933 63 70 80 · fax: 933 63 70 83 · email: gmauditors#gmauditors.cat · www.gmauditors.cat

Col·legi Censors I. de Comptes núm.1 · ROAC núm.S0-213 · R. M. Barcelona T. 24474 E. 75966 Full 1 - NIF B 08484339

Documento: BALANCE DE SITUACION  
Entidad: MEDICUS MUNDI MEDITERRÀNIA  
Ejercicio: 2017

ACTIVO		Notas	2017	2016
A)	ACTIVO NO CORRIENTE		949.320,41	796.632,68
I.	Inmovilizado Intangible	nota 5.1	1.488,77	2.616,81
III.	Inmovilizado material	nota 5.2	5.140,72	6.529,85
IV.	Inversiones inmobiliarias	nota 5.3	0,00	33.730,22
VI.	Inversiones financieras a largo plazo	nota 7	12.139,25	11.768,31
VIII.	Deudores por subvenciones a largo plazo	nota 7	930.551,67	741.987,49
B)	ACTIVO CORRIENTE		2.471.628,77	2.973.595,17
I.	Existencias			
II.	Usuarios y otros deudores de la actividad propia	nota 6	474.795,16	868.637,78
III.	Deudores comerciales y otras ctas. a cobrar		4.995,27	8.535,00
1	Deudores no famme			
2	Deudores			1.725,78
3	Personal	nota 7	4.630,00	4.200,00
4	Otros créditos con las Administraciones Públicas		365,27	2.609,22
IV.	Cuentas financieras con Asociaciones medicusmundi a corto plazo		1.779,41	1.565,01
1	Asociación de FAMME	nota 7	1.779,41	1.565,01
2	Otras asociaciones		0,00	0,00
V.	Otras cuentas financieras a corto plazo		421.372,92	514.955,15
1	Intereses a c/p	nota 7	0,00	69,00
2	Imposiciones c/p	nota 7.1	217.524,19	354.657,56
3	Ctas. Cles. Proyectos en terreno	nota 7	203.848,73	160.228,59
VI.	Periodificaciones a corto plazo		1.759,55	2.494,15
VII.	Efectivo y otros activos líquidos equivalentes	nota 7	1.566.926,46	1.577.408,08
TOTAL ACTIVO			3.420.949,18	3.770.227,85

Hoja nº.: 1

GM3 4 3 9 / 1 R

Documento: BALANCE DE SITUACION  
Entidad: MEDICUS MUNDI MEDITERRANIA  
Ejercicio: 2017

PATRIMONIO NETO Y PASIVO		Notas	2017	2016
A)	PATRIMONIO NETO		748.014,60	764.360,89
A-1	Fondos propios		708.764,48	724.440,42
I.	Fondo social	nota 8	679.277,31	749.398,46
II.	Reservas		45.163,11	139.817,77
III.	Excedentes ejercicio anteriores			-70.121,15
IV.	Excedente del ejercicio		-15.675,94	-94.654,66
A-3	Donaciones finalistas y herencias/legados recibidas		39.250,12	39.920,47
B)	PASIVO NO CORRIENTE		930.550,71	1.366.987,49
II.	Deudas a largo plazo	nota 8	930.550,71	1.366.987,49
1	Deudas a Vp transf. en subvs, donaciones y legados		930.550,71	1.366.987,49
2	Otras Deudas a L/P			
C)	PASIVO CORRIENTE		1.742.383,87	1.638.879,47
II.	Deudas a corto plazo	nota 8	1.694.389,65	1.592.178,34
1.	Deudas a c/p transform. en subvs, donacs. y legados		1.694.389,65	1.592.178,34
III.	Deudas con Asociaciones MM. a corto plazo			
V.	Acreedores comerciales y otras ctas. a pagar	nota 8	47.994,22	46.652,19
1.	Proveedores		17.675,83	13.750,02
2.	Otros acreedores		6.471,61	7.143,34
3.	Otras deudas con Admón. Pública		23.846,78	25.758,83
VI.	Periodificaciones a corto plazo		0.00	48.94
TOTAL PATRIMONIO NETO Y PASIVO			3.420.949,18	3.770.227,85

Documento: CUENTA DE PÉRDIDAS Y GANANCIAS  
 Entidad: MEDICUS MUNDI MEDITERRÀNIA  
 Ejercicio: 2017

CUENTA DE RESULTADOS		Notas	2017	2016
A)	EXCEDENTE DEL EJERCICIO			
1.	Ingrs. de la entidad por fa activ. propia		1.478.237,90	1.384.398,13
a)	Cuotas de asociados/as y afiliados/as	nota 10	72.827,27	69.537,37
b)	Aportaciones de usuario		2.240,00	800,00
c)	Ingresos de promociones, patroc. y colab.		4.479,00	3.985,00
d)	Subvs., donacs. y legados de explotac. imput. al exced. del ejercicio		1.372.085,74	1.244.083,98
f)	Donaciones recibidas	nota 10	28.605,89	40.031,80
3.	Gastos por ayudas y otros		- 763.145,08	- 615.164,32
a)	Ayudas monetarias	nota 11.1	- 762.412,86	- 614.234,10
b)	Gtos. colabs. y órg. gov.		- 732,22	- 930,22
6.	Aprovisionamientos	nota 11.2	- 51.239,69	- 59.110,90
7.	Otros ingresos de la actividad		-	-
8.	Gastos de personal	nota 11.3	- 380.597,84	- 395.283,71
9.	Otros gastos de la actividad		- 298.980,45	- 387.216,64
10.	Amortización del Inmovilizado		- 4.049,47	- 3.802,40
11.	Subva., donaciones		927,88	5.917,21
13.	Deterioro y rdo. por enaj. del inmov.		1.853,11	25.890,61
14.	Otros resultados		463,87	
A.1)	EXCEDENTE DE LA ACTIVIDAD		- 18.528,49	- 98.153,24
15.	Ingresos financieros	nota 11.5	960,85	1.124,84
18.	Diferencias de cambio		- 107,30	
19.	Deterioro y rdo. por enajenaciones del Inst. financieros	nota 11.5		373,94
A.2)	EXCEDENTE DE LAS OPERACS. FINANCIERAS		853,55	1.498,58
A.3)	EXCEDENTE ANTES DE IMPUESTOS		- 15.675,94	- 94.654,66
A.4)	VARIAC. DE PATRIM. NETO RECONOC. EN EL EXCED. DEL EJERC.		- 15.675,94	- 94.654,66
B)	INGRESOS Y GASTOS IMPUTADOS DIRECTAMENTE AL PATRIMONIO NETO			
1.	Subvenciones públicas recibidas		1.296.018,83	1.124.435,58
2.	Donaciones privadas y legados recibidos		72.661,43	188.011,46
B.1)	VARIACIÓN DE PATRIM. NETO POR INGRESOS Y GTOS. RECONOCIDOS DIRECTAMENTE EN PATRIM. NETO		1.368.680,26	1.312.447,01
C)	RECLASIFICACIONES AL EXCEDENTE DEL EJERCICIO			
1.	Subvenciones públicas recibidas		- 1.296.946,79	- 1.121.264,61
2.	Donaciones privadas y legados recibidos		- 72.403,82	- 174.137,05
C.1)	VARIACIÓN DE PATRIM. NETO POR RECLASIFICACIONES AL EXCED. DEL EJERC. (1 + 2)		- 1.369.350,61	- 1.295.401,66
G)	VARIACIONES DE FONDO SOCIAL	nota 16		169.958,73
J)	RESULTADO TOTAL, VARIAC. DEL PATRIM. NETO EN EL EJERCICIO		- 18.346,29	82.349,42

*[Firma manuscrita]*

*[Firmas manuscritas]*



Documento: CUENTA DE EXPLOTACIÓN REGREGADA POR LINEAS DE ACCIÓN  
 Entidad: MEDICUS MUNDI MEDITERRANEA  
 Ejercicio: 2017

CUENTA DE EXPLOTACIÓN REGREGADA POR LINEAS DE ACCIÓN															
CONCEPTO	ASOCIACIÓN	DERECHO A LA SALUD				TRANSFORMACIÓN SOCIAL Y CONSTRUCCIÓN DE LA CIUDADANÍA					DESARROLLO ASOCIATIVO Y RESPALDO SOCIAL			TOTAL	
CONCEPTO	ASOCIACIÓN	PROYECTOS DE DESARROLLO	PROYECTO AF. HUMANITARIA	PROYECTO ACCIÓN SOCIAL	ESTUDIO	INCIDENCIA POLÍTICA Y SOCIAL	PROYECTOS EDUCACIÓN Y SENSIBILIZAC	GENERO	COMERCIO JUSTO	ESTUDIO	INCIDENCIA POLÍTICA Y SOCIAL	COMUNICACIÓN	MARKETING Y CAPTACIÓN DE FONDOS	VOLUNTARIADO	TOTAL
<b>INGRESOS</b>	<b>215 218,88</b>		<b>1 178 658,38</b>					<b>81 844,32</b>					<b>0,00</b>		<b>1 475 721,58</b>
Ingresos propios															
* Cuotas de socios/as	72 827,75														72 827,75
* Donativos personales	19 499,02														19 499,02
* Donativos empresas	7 108,24														7 108,24
* Apoyo, regalos e Inq. Parrochianos	3 220,00						3 220,00								6 718,01
* Otros ingresos a InqM	927,84														927,84
* Evaluaciones de servicios	0,00														0,00
* Ingresos financieros	900,00														900,00
* Ingresos excepcionales (y activos benef. de activos no corrientes)	2 318,08														2 318,08
Suma ingresos propios	107 800,89	0,00	0,00	0,00	0,00	0,00	3 220,00	0,00	0,00	0,00	0,00	0,00	0,00	0,00	118 120,89
Otros ingresos															
* Ing por gestión, donaciones y legados: Ingresos	3 226,00														3 226,00
* Ing por gestión subvenc. priv. y donac. Ingresos		63 000,00													63 000,00
* Ing por gestión subvenc. públic.		1 100 758,14					59 218,32								1 128 834,46
* Ing por gestión subvenc. priv. y donac.	8 244,00														8 244,00
* Ing por gestión subvenc. públic.	150 970,00														150 970,00
Suma otros ingresos	162 466,00	1 178 658,14	0,00	0,00	0,00	0,00	59 218,32	0,00	0,00	0,00	0,00	0,00	0,00	0,00	1 392 652,46
<b>Otros del ejercicio</b>															<b>-18 878,88</b>
<b>TOTAL</b>	<b>215 218,88</b>	<b>1 178 658,38</b>	<b>0,00</b>	<b>0,00</b>	<b>0,00</b>	<b>0,00</b>	<b>58 994,32</b>	<b>0,00</b>	<b>0,00</b>	<b>0,00</b>	<b>0,00</b>	<b>0,00</b>	<b>0,00</b>	<b>0,00</b>	<b>1 475 721,58</b>

*[Handwritten signatures and initials]*

GM3 4 3 9 / 1 8

CONCEPTO	ASOCIACIÓN	DERECHO A LA SALUD					TRANSFORMACIÓN SOCIAL Y CONSTRUCCIÓN DE LA CIUDADANÍA					DESARROLLO ASOCIATIVO Y RESPALDO SOCIAL			TOTAL
CONCEPTO	ASOCIACIÓN	PROYECTOS DE DESARROLLO	PROYECTO DE HUMANITARIA	PROYECTO ACCIÓN SOCIAL	ESTUDIO	INCIDENCIA POLÍTICA Y SOCIAL	PROYECTOS EDUCACIÓN Y SENSIBILIDAD	GENERO	COMERCIO JUSTO	ESTUDIO	INCIDENCIA POLÍTICA Y SOCIAL	CONSEJERÍA	MARKETING Y CAPTACIÓN DE FONDOS	VOLUNTARIADO	TOTAL
<b>GASTOS</b>	100.103,30		1.170.081,00				74.837,00					72.526,77			1.418.548,07
* Ayudas materiales y no materiales (Bélgica)		792.412,80													792.412,80
* Ayuda (Belgica)		43.749,30					7.400,00								51.149,30
* Servicios estomatológicos	64.043,27	106.161,97					43.501,54					2.411,57	3.403,00	93,12	217.735,37
* Teléfono	1.245,15														1.245,15
* Gastos de personal (Bélgica)		107.050,00													107.050,00
* Gastos de personal sede	89.909,50	43.270,74					14.780,70				0,00	54.107,54	23.637,74	0,00	221.540,71
* Ocio, esportes y Reg. gobi.	737,20														737,20
* Ocio, esportes	107,30														107,30
* Amortizaciones	4.048,47														4.048,47
* Prést. Y otras dotaciones															0,00
<b>Suma gastos</b>	<b>100.103,30</b>	<b>1.170.081,00</b>	<b>0,00</b>	<b>0,00</b>	<b>0,00</b>	<b>0,00</b>	<b>88.871,20</b>	<b>0,00</b>	<b>0,00</b>	<b>0,00</b>	<b>0,00</b>	<b>9.311,64</b>	<b>28.639,91</b>	<b>27.430,81</b>	<b>1.418.548,07</b>
<b>Excedente del Ejerc.</b>															
<b>TOTAL</b>	<b>100.103,30</b>	<b>1.170.081,00</b>	<b>0,00</b>	<b>0,00</b>	<b>0,00</b>	<b>0,00</b>	<b>88.871,20</b>	<b>0,00</b>	<b>0,00</b>	<b>0,00</b>	<b>0,00</b>	<b>9.311,64</b>	<b>28.639,91</b>	<b>27.430,81</b>	<b>1.418.548,07</b>

Ratio gastos Asociación sobre Total de Recursos Gestionados: 12,00%  
 Ratio gastos Derecho de la Salud sobre Total de Recursos Gestionados: 78,14%  
 Ratio gastos Transformación Social y Ciudadanía sobre Total de Recursos Gestionados: 5,00%  
 Ratio gastos Desarrollo Asociativo y Responsabilidad Civil sobre Total de Recursos Gestionados: 4,86%


  
 GN3439/18

Documento: MEMORIA

Entidad: MEDICUS MUNDI MEDITERRÀNIA

Ejercicio: 2017

## 1.- ACTIVIDAD DE LA ENTIDAD

MEDICUS MUNDI MEDITERRÀNIA (en adelante MMMED), es una organización no gubernamental, sin ánimo de lucro, constituida como Asociación con personalidad jurídica propia, que se rige por la Ley de Asociaciones y está inscrita en el Registro de Asociaciones de la Generalitat de Catalunya. Su domicilio social está en Barcelona, calle Secretari Coloma, 112 edificio PODIUM 1r, siendo su NIF G59944314. Fue fundada el 13 de julio de 1991 y es continuadora de la actividad de las antiguas delegaciones de Medicus Mundi España en Barcelona Lèrida y el patrimonio de las cuales se incorporó como propio.

Con fecha 12 de marzo de 2016 la Asamblea General Ordinaria de Socios y Socias aprobó la integración de la Asociación Medicus Mundi Comunidad Valenciana Castellón.a la Asociación Medicus Mundi Catalunya y expandirá su ámbito de actuación a Comunidad Valenciana y Baleares, además de Catalunya.

Su actividad principal, tal y como se recoge en el artículo 9º de sus Estatutos es:

- a) En los países en desarrollo, realizar acciones de desarrollo, en diálogo de igualdad con organizaciones o instituciones locales.
- b) Realizar acciones de ayuda humanitaria en aquellos países en los que se encuentra presente y ya está comprometida con proyectos de desarrollo.
- c) Desarrollar y publicar estudios e investigaciones sobre temas relacionados con la salud y el desarrollo.
- d) Elaborar y difundir material educativo y sanitario.
- e) Intensificar los contactos con las ONG del Sur, en diálogo de igualdad con las mismas, así como fomentar la cooperación Sur-Sur.
- f) Participar con instituciones de formación, investigación y estudio sobre los problemas sanitarios y en general sobre los problemas del desarrollo.
- g) Colaborar para aumentar y mejorar la cooperación internacional al desarrollo y la ayuda humanitaria, así como realizar acciones comunes con otras Organizaciones del Norte y el Sur (nacionales e internacionales, gubernamentales o no gubernamentales) que tengan fines similares, y especialmente con el resto de Asociaciones de la FAMME y con Medicus Mundi Internacional, así como participar en redes tanto del Sur como del Norte.
- h) Realizar campañas, publicaciones, actividades de Educación para el Desarrollo y otras actividades tendentes a la toma de conciencia de la opinión pública sobre la situación de pobreza e injusticia en que vive la mayor parte de la humanidad.
- i) La creación de becas de formación para candidatos a cooperantes sanitarios y la tutorización de los mismos.
- j) Desarrollar actividades de captación de fondos para alcanzar los fines de la Organización.

Los programas y proyectos que realiza la Asociación están destinados a los habitantes de las comunidades del Sur con las que colaboramos, siendo por tanto los mismos los beneficiarios directos de nuestro apoyo.

La Asociación cuenta a la fecha de cierre de ejercicio con un total de 690 socios de

GM3439/18

los cuales 364 son mujeres, 326 hombres y 9 empresas (incluidas dentro del en nº de socios 690).

Las cuentas anuales de la Asociación se encuentran depositadas en el Registro Nacional de Asociaciones en Ministerio de Interior.

## 2.- BASES DE PRESENTACIÓN DE LAS CUENTAS ANUALES

### a) Imagen fiel

Las cuentas anuales adjuntas han sido obtenidas a partir de los registros contables de la Entidad, que han sido llevados conforme a las normas del Plan General de Contabilidad de pequeñas y medianas empresas de 2007, (R.D. 1.515/2007) de 16 de noviembre). y conforme al R.D 1491/2011, de 24 de octubre, por el que se aprueban las normas de adaptación del PGC a las Entidades Sin Fines Lucrativos y el modelo de actuación de las mismas.

La Junta Directiva de la Asociación considera que las referidas cuentas anuales reflejan la imagen fiel del patrimonio, de la situación financiera y de los resultados obtenidos en el ejercicio 2017, así como del grado de cumplimiento de sus actividades, de conformidad con las disposiciones legales en vigor y con las aclaraciones que se contienen en la presente Memoria.

Estas cuentas anuales van a ser sometidas a la aprobación de la Asamblea General Ordinaria de la Asociación, conforme determinan los Estatutos de la Asociación. La Junta Directiva de la Asociación estima que serán aprobadas por dicho órgano Social sin ninguna modificación.

### b) Principios contables

La Entidad ha aplicado en su totalidad los principios contables previstos en la normativa mercantil.

Código de comercio y restante legislación mercantil.

Plan General de Contabilidad aprobado según el RD 1515/2007 y adaptaciones según el RD 1491/2011 de 26 de octubre, su Resolución del 26 de marzo de 2013 (del ICAC) y siguiendo las modificaciones del RD 602/2016 de 2 diciembre de 2016.

Normas de desarrollo que en materia contable ha establecido el ICAC.

Otras legislaciones específicamente aplicable.

### c) Comparación de la Información

No se han efectuado cambios en la presentación de las cuentas anuales que afecten a la comparabilidad con el ejercicio precedente.

### d) Agrupación de partidas

Las partidas que han sido agrupadas en las Cuentas Anuales, se explican, en su caso, en esta memoria.



**e) Elementos recogidos en varias partidas**

Los pasivos transformables en subvenciones, donaciones y legados tienen registrados partidas a largo y corto plazo.

**f) Corrección de errores**

No existen asimismo ajustes por correcciones de errores.

**3.- APLICACION DE RESULTADOS**

El Excedente negativo devengado en el ejercicio asciende a **-15.675,94 Euros**, recogiénndose en este apartado, la propuesta de aplicación de resultados que realizará la Junta Directiva a la Asamblea de la Asociación.

La propuesta de aplicación de resultados del ejercicio por la Junta Directiva, es la siguiente:

Base de reparto	Ejercicio 2017	Ejercicio 2016
Excedente del ejercicio	-15.675,94	- 94.654,66
<b>TOTAL</b>	<b>-15.675,94</b>	<b>- 94.654,66</b>
Aplicación	Ejercicio 2017	Ejercicio 2016
A Reservas	-15.675,94	
A excedentes negativos de ejercicios anteriores		-94.654,66
<b>TOTAL</b>	<b>-15.675,94</b>	<b>-94.654,66</b>

**4.- NORMAS DE VALORACIÓN**

Las principales normas de valoración utilizadas por la Entidad en la elaboración de sus cuentas anuales son las siguientes:

**a) Gastos de prospección - concepción de Proyectos**

Los gastos producidos con anterioridad al inicio de la ejecución de los Proyectos se valoran a su precio de adquisición, afectándose al proyecto que corresponda en el supuesto de que el mismo se lleve a cabo, o cargando su importe a la Cuenta de Resultados en el supuesto de que el proyecto no sea realizado.

**b) Inmovillizado Intangible**

Exclusivamente se recogen las aplicaciones informáticas que se amortizan en un periodo de 4 años.

**c) Inmovilizado Material**

Los bienes comprendidos en el Inmovilizado Material se encuentran valorados en Balance a precio de adquisición, el cual incluye, en su caso, los gastos adicionales que se producen hasta la puesta en condiciones de funcionamiento del bien. La Entidad no ha incluido como mayor valor de adquisición ninguna partida en concepto de intereses u otras cargas financieras. Tampoco ha incluido partida alguna en concepto de diferencias de cambio.

Se sigue el criterio de considerar los costes de ampliación, modernización o mejoras que supongan un alargamiento de la vida útil estimada, como mayor valor de los correspondientes bienes, con el límite máximo de su valor de mercado.

Por el contrario, los gastos de conservación, reparación y mantenimiento incurridos durante el ejercicio se cargan a la Cuenta de Pérdidas y Ganancias.

En los inmovilizados que necesiten un periodo de tiempo superior a un año para estar en condiciones de uso, se incluirán en el precio de adquisición o coste de producción los gastos financieros que se haya devengado antes de la puesta en condiciones de funcionamiento del inmovilizado material y que hayan sido girados por el proveedor o correspondan a préstamos u otro tipo de financiación ajena, específica o genérica, directamente atribuible a la adquisición, fabricación o construcción.


La Entidad amortiza su Inmovilizado Material siguiendo el método lineal, distribuyendo el total coste de los Activos entre los años de vida útil estimada, según el siguiente criterio:

Concepto	Vida útil	% anual
• Instalaciones	5	20%
• Mobiliario	4	25%
• Equipos informáticos	4	25%
• Otro Inmovilizado	4	25%

**d) Valores negociables y otras inversiones financieras análogas**

La Entidad sigue los siguientes criterios en la contabilización de sus inversiones en valores mobiliarios, tanto si se trata de valores de renta fija como variable y si son a corto o largo plazo.

Títulos y otros activos financieros sin cotización oficial: a precio de coste, minorado, en su caso, por las necesarias provisiones para depreciación, por el exceso del coste sobre su valor razonable al cierre del ejercicio.



**e) Créditos no comerciales**

Los créditos no comerciales, tanto a corto como a largo plazo, se registran por el importe entregado. Los ingresos por intereses se computan en el ejercicio en que se devengan, siguiendo un criterio financiero.

**f) Existencias**

Se valoran por su precio de adquisición, incorporando al mismo los gastos incurridos hasta su entrada en nuestro almacén. En el supuesto de que el valor de mercado sea inferior al de adquisición, se efectúa la provisión correspondiente con cargo a los resultados del ejercicio. El sistema de valoración aplicado es el del coste medio, en la medida que se considera el más adecuado por la Entidad para su gestión.

**g) Transacciones en moneda extranjera**

Todas las transacciones en moneda extranjera tienen un vencimiento inferior a un año. En los gastos realizados en el extranjero se aplica el tipo de cambio medio de los envíos realizados durante el ejercicio, también utilizado para valorar el dinero efectivo en moneda extranjera al cierre del ejercicio. Si hubiera un débito o crédito en moneda extranjera se realiza aplicando el cambio vigente en la fecha de la operación. Consideramos que este criterio no provoca diferencias significativas a lo especificado en la normativa contable debido a que el financiador asume todas estas operaciones a tipo de cambio medio.

**h) Impuesto sobre beneficios**

La actividad de MMC está exenta del impuesto sobre beneficios, debido a que está declarada de Utilidad Pública y estamos acogidos a la Ley 49/2002 de mecenazgo.

**i) Ingresos y gastos**

Los ingresos y gastos se imputan en función del criterio del devengo, es decir, cuando se produce la corriente real de bienes y servicios que los mismos representan, con independencia del momento en que se produzca la corriente monetaria o financiera derivada de ellos.


No obstante, siguiendo el criterio de prudencia, la Entidad únicamente contabiliza los ingresos realizados a la fecha de cierre del Ejercicio, en tanto que los riesgos previsibles y las pérdidas, aun las eventuales, se contabilizan tan pronto son conocidas.

**j) Provisiones para pensiones y obligaciones similares**

La Entidad no tiene obligaciones contraídas.

**k) Subvenciones, donaciones y legados.**

Las subvenciones, donaciones y legados no reintegrables con finalidad específica se valoran por el importe concedido, contabilizándose directamente en el grupo de patrimonio neto, reclasificándose posteriormente como ingreso en el excedente del ejercicio, en base proporcional a los gastos que la propia subvención financia.

The bottom of the page features several handwritten signatures in blue ink. To the right, there is a blue circular stamp containing the text 'Hoja nº: 10' and a rectangular stamp with the alphanumeric code 'GM3 439 / 18'.

Las subvenciones, donaciones y legados no reintegrables obtenidas sin asignación a una finalidad específica se contabilizan directamente en el excedente del ejercicio.

Las subvenciones, donaciones y legados de carácter reintegrable se registran como pasivo, en tanto en cuanto no adquieran la condición de no reintegrables.

Adquirirá la condición de no reintegrable según está definido en el PGC de Entidades Sin Fines Lucrativos.

#### **l) Negocios conjuntos.**

No existen negocios conjuntos

#### **m) Operaciones con las Asociaciones miembros de Famme.**

MMEDITERRÀNIA pertenece a la estructura de la Federación de Asociaciones Medicus Mundi España (Famme) que aglutina al conjunto de Asociaciones implantadas en territorio español.

Dichas entidades reciben la consideración de asociadas por mantener procesos de fijación de políticas comunes además de transferir información técnica esencial y realizar transacciones significativas entre diferentes entidades dentro del ámbito de la Federación. Las operaciones realizadas con otras Asociaciones de medicusmundi y la propia Famme que implican la cofinanciación de algunos de los proyectos y en su caso de gestiones compartidas o realizadas en el interior de la organización medicusmundi.

### **5.- INMOVILIZADO MATERIAL,INTANGIBLE E INVERSIONES INMOBILIARIAS**

#### **5.1 Inmovillizado Intangible**

El movimiento en el ejercicio 2017 ha sido el siguiente

Concepto	Saldo 31-12-2016	Entradas	Salidas	Saldo 31-12-2017
a) Coste				
Aplicaciones Informáticas	12.905,46			12.905,46
<b>TOTAL COSTE</b>	<b>12.905,46</b>	<b>0,00</b>	<b>0,00</b>	<b>12.905,46</b>
b) Amortizaciones				
Aplicaciones informáticas	10.288,65	1.128,04		11.416,69
<b>TOTAL AMORTIZACIÓN</b>	<b>10.288,65</b>	<b>1.128,04</b>	<b>0,00</b>	<b>11.416,69</b>
<b>TOTAL INMOVILIZADO INTANGIBLE</b>	<b>2.616,81</b>	<b>1.128,04</b>	<b>0,00</b>	<b>1.488,77</b>

Elementos totalmente amortizados a 31.12.2017: 9.272,80 Euro.



El movimiento en el ejercicio 2016 ha sido el siguiente

Concepto	Saldo 31-12-2015	Entradas	Salidas	Saldo 31-12-2016
<b>a) Coste</b>				
Aplicaciones Informáticas	10.243,46	2.662,00		12.905,46
<b>TOTAL COSTE</b>	<b>10.243,46</b>	<b>2.662,00</b>	<b>0,00</b>	<b>12.905,46</b>
<b>b) Amortizaciones</b>				
Aplicaciones informáticas	9.248,33	1.040,32		10.288,65
<b>TOTAL AMORTIZACIÓN</b>	<b>9.248,33</b>	<b>1.040,32</b>	<b>0,00</b>	<b>10.288,65</b>
<b>TOTAL INMOVILIZADO INTANGIBLE</b>	<b>995,13</b>	<b>1.621,68</b>	<b>0,00</b>	<b>2.616,81</b>

Elementos totalmente amortizados a 31.12.2016: 8.038,60 Euros

## 5.2 Inmovilizado Material

El movimiento en el ejercicio 2017 ha sido el siguiente:

Concepto	Saldo 31-12-2016	Entradas	Salidas	Traspasos	Saldo 31-12-2017
<b>a.1) Coste</b>					
• Instalaciones	8.304,89			-8.304,89	0,00
• Mobiliario	28.449,06			-28.449,06	0,00
• Instalaciones en local alquiler	20.437,21			30.753,95	57.191,16
• Equipos de procesos de información	35.136,60	1.068,43			36.205,03
<b>TOTAL COSTE</b>	<b>92.327,76</b>	<b>1.068,43</b>	<b>0,00</b>	<b>0,00</b>	<b>93.396,29</b>
<b>b.1) Amortizaciones</b>					
• Instalaciones	8.304,89			-8.304,89	0,00
• Mobiliario	27.589,90			-27.589,90	0,00
• Instalaciones en local alquiler	19.626,88	1.044,44		35.430,82	58.102,34
• Equipos de procesos de información	30.278,34	1.870,99			32.149,33
<b>TOTAL AMORTIZACIONES</b>	<b>85.800,11</b>	<b>2.921,43</b>	<b>0,00</b>	<b>-483,81</b>	<b>88.257,67</b>
<b>VALOR NETO</b>	<b>6.527,65</b>	<b>-1.853,00</b>	<b>0,00</b>	<b>7.377,15</b>	<b>5.140,72</b>

Elementos totalmente amortizados a 31.12.2017: 81.279,35 Euros.

El movimiento en el ejercicio 2016 ha sido el siguiente:

Concepto	Saldo 31-12-2015	Entradas	Salidas	Entradas Fusión Castellón var nota 16	Saldo 31-12-2016
<b>a.1) Coste</b>					
• Instalaciones	8.304,89				8.304,89
• Mobiliario	28.270,76			2.178,28	28.449,06
• Instalaciones en local alquiler	20.437,21				20.437,21
• Equipos de procesos de información	31.426,85	3.711,85			35.138,70
<b>TOTAL COSTE</b>	<b>88.439,71</b>	<b>3.711,85</b>	<b>0,00</b>	<b>2.178,28</b>	<b>92.329,84</b>
<b>b.1) Amortizaciones</b>					
• Instalaciones	8.304,89				8.304,89
• Mobiliario	26.266,02	579,63		744,25	27.590,90
• Instalaciones en local alquiler	19.162,17	484,81			19.647,98
• Equipos de procesos de información	20.560,70	1.717,64			22.278,34
<b>TOTAL AMORTIZACIONES</b>	<b>84.593,78</b>	<b>2.782,08</b>	<b>0,00</b>	<b>744,25</b>	<b>88.120,11</b>
<b>VALOR NETO</b>	<b>3.845,93</b>	<b>929,77</b>	<b>0,00</b>	<b>1.434,03</b>	<b>4.209,73</b>

Elementos totalmente amortizados a 31.12.2016: 78.718,40 Euros

*[Firma]*

Hoja nº: 12

GM3 439 / 18

Los coeficientes de amortización aplicados se especifican en el punto 4.c) de esta Memoria.

Ningún bien del Inmovilizado material está situado fuera del territorio español. No se han capitalizado intereses ni diferencias de cambio, ni se ha considerado necesario contabilizar provisión alguna referente a estos activos.

### 5.3 Inversiones Inmobiliarias

El movimiento en el ejercicio 2017 ha sido el siguiente:

Concepto	Saldo 31-12-2016	Entradas	Salidas	Saldo 31-12-2017
a) Coste				
• Terreno y construcciones	59.620,83		59.620,83	0,00
<b>TOTAL COSTE</b>	<b>59.620,83</b>	<b>0,00</b>	<b>59.620,83</b>	<b>0,00</b>
b.1) Deterioro				
• Deterioro	25.890,61		25.890,61	0,00
<b>TOTAL DETERIORO</b>	<b>25.890,61</b>	<b>0,00</b>	<b>25.890,61</b>	<b>0,00</b>
<b>VALOR NETO</b>	<b>33.730,22</b>	<b>0,00</b>	<b>33.730,22</b>	<b>0,00</b>

Durante el ejercicio 2017 se ha producido la venta de la parte indivisa de los inmuebles recibidos en herencia.

El movimiento en el ejercicio 2016 ha sido el siguiente:

Concepto	Saldo 31-12-2015	Entradas Fusión Castellón ver nota 16	Salidas	Saldo 31-12-2016
a) Coste				
• Terreno y construcciones	0,00	59.620,83		59.620,83
<b>TOTAL COSTE</b>	<b>0,00</b>	<b>59.620,83</b>	<b>0,00</b>	<b>59.620,83</b>
b.1) Deterioro				
• Deterioro	0,00	25.890,61		25.890,61
<b>TOTAL DETERIORO</b>	<b>0,00</b>	<b>25.890,61</b>	<b>0,00</b>	<b>25.890,61</b>
<b>VALOR NETO</b>	<b>0,00</b>	<b>33.730,22</b>	<b>0,00</b>	<b>33.730,22</b>

El detalle de las inversiones inmobiliarias correspondo a la valoración de la parte indivisa de dos inmuebles recibidos en herencia que no se encuentran en uso o explotación por la Asociación y por tanto no son amortizables.

## 6.- USUARIOS Y OTROS DEUDORES DE LA ACTIVIDAD.

El saldo de Usuarios y otros Deudores de la Actividad Propia es de **474.795,16** euros y su detalle por financiadores es el siguiente:

USUARIOS Y OTROS DEUDORES	Saldo Inicial	Aumentos	Disminuciones	Saldo final
<b>Subvenciones públicas pendientes de cobro</b>				
UE		214.013,53		214.013,53
AECID	625.000,00		625.000,00	0,00
ACCD		355.403,31	345.403,68	9.999,63
ACCD-ICEC		8.223,31	6.578,65	1.644,66
Ayuntamiento Barcelona	103.728,12	188.992,48	145.216,73	147.503,87
Ayuntamiento Sant Cugat	16.367,67	17.129,10	16.367,67	17.129,10
Ayuntamiento Granollers	14.357,74		14.357,74	0,00
Ayuntamiento Cabrera		3.598,93	3.598,93	0,00
Ayuntamiento Palau		909,09	909,09	0,00
Diputación de Lleida	4.198,44		1.936,10	2.262,34
Ayuntamiento de Lleida	17.127,00	4.171,00	17.127,00	4.171,00
Ayuntamiento Castellón	29.999,05	29.866,27	29.999,05	29.866,27
Ayuntamiento Vila Real	3.204,76			3.204,76
Generalitat de Valencia		40.000,00		40.000,00
<b>Total</b>	<b>813.982,78</b>	<b>862.307,02</b>	<b>1.206.494,64</b>	<b>469.795,16</b>
<b>Subvenciones privadas pendientes de cobro</b>				
Fundación La Caixa	54.655,00		49.655,00	5.000,00
<b>Total</b>	<b>54.655,00</b>	<b>0,00</b>	<b>49.655,00</b>	<b>5.000,00</b>
<b>TOTALES</b>	<b>868.637,78</b>	<b>862.307,02</b>	<b>1.256.149,64</b>	<b>474.795,16</b>

El saldo en el ejercicio 2016 es de **868.637,78** euros

USUARIOS Y OTROS DEUDORES	Saldo Inicial	Fusión Castellón nota 16	Aumentos	Disminuciones	Saldo final
<b>Subvenciones públicas pendientes de cobro</b>					
AECID	625.000,00		625.000,00	625.000,00	625.000,00
UE			257.481,49	257.481,49	0,00
Generalitat de Catalunya	15.463,86		65.536,14	81.000,00	0,00
Ayuntamiento de Barcelona	218.991,84		25.755,00	141.018,52	103.728,12
Ayuntamiento de Sant Cugat	0		16.367,67		16.367,67
Ayuntamiento Granollers			14.357,74		14.357,74
Ayuntamiento de Lleida	19.626,00		4.232,00	6.731,00	17.127,00
Diputación de Lleida	1.936,10		11.311,70	9.049,36	4.198,44
Ayuntamiento de Sta. C. de Gram.	0,00				0,00
Ayuntamiento Vila Real		22.929,94		19.725,18	3.204,76
Ayuntamiento Castellón			29.999,05		29.999,05
Generalitat de Valencia			30.000,00	30.000,00	0,00
<b>Total</b>	<b>881.017,60</b>	<b>22.929,94</b>	<b>1.080.040,79</b>	<b>1.170.005,55</b>	<b>813.982,78</b>
<b>Subvenciones privadas pendientes de cobro</b>					
Fundación La Caixa	100.000,00			45.345,00	54.655,00
Fundación CSAI	71.250,00			71.250,00	0,00
<b>Total</b>	<b>171.250,00</b>	<b>0,00</b>	<b>0,00</b>	<b>116.595,00</b>	<b>54.655,00</b>
<b>TOTALES</b>	<b>1.052.267,60</b>	<b>22.929,94</b>	<b>1.080.040,79</b>	<b>1.286.600,55</b>	<b>868.637,78</b>

## 7- ACTIVOS FINANCIEROS

En el cuadro se detallan los activos financieros a largo y corto plazo.

Categoría	Balanco	Cuenta	Denominación	2017	2018
<b>Activos a valor razonable con cambios en pérdidas</b>					
		Inversiones financieras a largo plazo			
		260	Inversiones Ip en Instrumentos patrimonio	2.383,44	2.012,50
<b>Total Activos a valor razonable con cambios en pérdidas</b>				<b>2.383,44</b>	<b>2.012,50</b>
<b>Préstamos y partidas a cobrar a largo plazo</b>					
		Inversiones financieras a largo plazo			
		268	Fianzas y depósitos Ip	7.161,85	7.161,85
		270	Fianzas y depósitos Ip	2.593,88	2.593,88
		Deudores por subvenciones a largo plazo			
		282	Deudores por concesión de subvenciones	930.551,87	741.087,40
<b>Total préstamos y partidas a cobrar a largo plazo</b>				<b>940.307,48</b>	<b>751.743,30</b>
<b>Préstamos y partidas a cobrar a corto plazo</b>					
		Usuarios y otros deudores de la actividad			
		4483	Subvenciones públicas pendientes cobro	469.795,16	813.982,78
		4484	Subvenciones privadas pendientes cobro	5.000,00	54.655,00
		Deudores comerciales y otras cuentas a cobrar			
		440	Deudores		1.725,78
		460	Anticipos de remuneraciones	4.630,00	4.200,00
		Cuentas financieras con Asociaciones MM a corto plazo			
		5521	Cta. ctye. Con Asociaciones MM	1.779,41	1.565,01
		Otras cuentas financieras a corto plazo			
		546	Intereses a c/p		69,00
		548	Imposiciones a c/p	217.524,19	354.657,58
		55251	Ctas. Clas. Proyectos en terreno	203.848,73	180.228,59
<b>Total préstamos y partidas a cobrar a corto plazo</b>				<b>902.577,49</b>	<b>1.391.083,72</b>
<b>Efectivo y activos líquidos</b>					
		Efectivo y otros activos líquidos			
		570	Caja, euros	5.880,85	3.559,35
		571	Caja, moneda extranjera	217,57	142,30
		572	Bancos c/o Asociación	359.803,33	279.164,45
		5721	Bancos c/o Proyectos	1.201.041,71	1.294.541,98
<b>Total efectivo y activos líquidos</b>				<b>1.666.926,46</b>	<b>1.577.408,08</b>
<b>TOTAL ACTIVOS FINANCIEROS</b>				<b>3.412.194,07</b>	<b>3.722.247,60</b>

Categoría	Clases							
	Instrumentos Financieros a LARGO plazo							
	Instrumentos del patrimonio		Valores representat. de deuda		Créditos derivados y otros		TOTAL	
	2017	2018	2017	2018	2017	2018	2017	2018
Activos a valor razonable con cambios en pérdidas	2.383,44	2.012,50					2.383,44	2.012,50
Inversiones mantenidas hasta el vencimiento								
Préstamos y partidas a cobrar					940.307,48	751.743,30	940.307,48	751.743,30
Activos disponibles por la venta								
Efectivos y líquidos								
<b>TOTAL</b>	<b>2.383,44</b>	<b>2.012,50</b>	<b>0,00</b>	<b>0,00</b>	<b>940.307,48</b>	<b>751.743,30</b>	<b>942.690,92</b>	<b>753.755,80</b>

Categoría	Clases							
	Instrumentos Financieros a CORTO plazo							
	Instrumentos del patrimonio		Valores representat. de deuda		Créditos derivados y otros		TOTAL	
	2017	2018	2017	2018	2017	2018	2017	2018
Activos a valor razonable con cambios en pérdidas								
Inversiones mantenidas hasta el vencimiento								
Préstamos y partidas a cobrar					902.577,49	1.391.083,72	902.577,49	1.391.083,72
Activos disponibles por la venta								
Efectivos y líquidos					1.666.926,46	1.577.408,08	1.666.926,46	1.577.408,08
<b>TOTAL</b>	<b>0,00</b>	<b>0,00</b>	<b>0,00</b>	<b>0,00</b>	<b>2.469.503,95</b>	<b>2.968.491,80</b>	<b>2.469.503,95</b>	<b>2.968.491,80</b>

*EMG*

Los activos están registrados a valor de coste. Las correspondientes pérdidas por deterioro se dotaran en función del riesgo que representen las posibles insolvencias respecto a su cobro.

No se ha practicado correcciones por pérdidas o deterioro al no existir riesgos de crédito.

No existen empresas de grupo, multigrupo o asociadas.

Asimismo las cuentas bancarias se encuentran establecidas y contabilizadas de forma individual e independiente para cada Proyecto y financiador si lo requiere.

Las cuentas de Bancos en terreno están en distintas monedas.

Pasamos a describir las partidas más significativas, así como aquellas que se pueden considerar excepcionales para el tipo de actividad de la Asociación:

Inversiones financieras a largo plazo. Saldo de acciones en banca ética "Fiare" y en Mediolanum (Colegio de Médicos de Barcelona).

Deudores por subvenciones a largo plazo. Saldo de las subvenciones aprobadas para los proyectos de la Asociación y que se van a cobrar a partir del ejercicio 2019.

Usuarios y Otros deudores de la activ. propia: Se corresponde con importes pendientes de cobro de subvenciones públicas/privadas aprobadas para la Asociación, que espera cobrar durante el 2018.

Deudores comerciales y otras cuentas a cobrar. : Se tratan de saldos deudores de la propia entidad y de los créditos con el personal a corto plazo

Ctas. financieras con Asoc. MM a corto plazo. Se corresponde con las ctas. financieras con otras Asociaciones MM por gestiones corrientes, derivadas de la ejecución de proyectos compartidos.

Otras ctas. financieras a corto plazo. Se trata de ctas. financieras deudoras por intereses devengados y no vencidos, anticipos de fondos a proyectos pendientes de ejecución al cierre del ejercicio .

Efectivo y otros activos líquidos equivalentes. Se refiere a inversiones en depósitos bancarios de los fondos propios de la Asociación y de las subvenciones pendientes de ejecutar, así como al importe de tesorería.

## CLASIFICACIÓN POR VENCIMIENTOS DE ACTIVOS FINANCIEROS

Ejercicio 2017

CATEGORÍAS	IMPORTE	2018	2019	2020	2021
Invers. financ. a largo plazo.	9.755,81		7.161,95	2.593,86	
Deudores subv. largo plazo	930.551,67		616.591,24	214.013,53	99.946,90
Usuarios y otros deud. activ. prop.	474.795,16	474.795,16			
Deud. com. y otras clas. a cobrar	4.995,27	4.995,27			
Clas. financ. con Asoc. MM c/p	1.779,41	1.779,41			
Otras clas. Financieras	421.372,92	421.372,92			
Efectivo y otros activos líquidos	1.566.926,46	1.566.926,46			


Ejercicio 2016

CATEGORÍAS	IMPORTE	2017	2018	2019	2020
Invers. financ. a largo plazo.	9.755,81			7.161,95	2.593,86
Deudores subv. largo plazo	741.987,49		214.013,53	214.013,53	313.960,42
Usuarios y otros deud. activ. prop.	888.637,78	888.637,78			
Deud. com. y otras clas. a cobrar	5.925,78	5.925,78			
Clas. financ. con Asoc. MM c/p	1.565,01	1.565,01			
Otras clas. Financieras	514.955,15	514.955,15			
Efectivo y otros activos líquidos	1.577.408,08	1.577.408,08			

### 7.2 Inversiones Financieras

La totalidad de las Inversiones Financieras realizadas por la Asociación Medicus Mundi Mediterrània lo han sido en Imposiciones a Plazo con la intermediación de LA CAIXA, FIARE y MEDIOLANUM. Las Inversiones se encuentran materializadas y contabilizadas de forma independiente en función de cada financiador.

El movimiento a lo largo del ejercicio ha sido el siguiente:



Handwritten signatures in blue ink, including a large signature on the left, a signature in the middle, and a signature on the right that appears to be 'E.M.'.

Ejercicio 207

Concepto	Saldo 31-12-17	Saldo 31-12-16
• Inversiones activos financieros c/p medicusmundimediterrània	217.524,19	354.657,56
• Inversiones activos financieros l/p medicusmundimediterrània	7.161,95	7.161,95
• Valores en Entidades Bancarias (Fiare y La Caixa)	2.383,44	2.012,50
<b>TOTALES</b>	<b>227.069,58</b>	<b>363.832,01</b>


INVERSIONES	Saldo 31-12-16	Ejercicio 2017 Inversión	Traspaso c/p a l/p	Ejercicio 2017 Cancelación	Ejercicio 2017 Intereses	Saldo 31-12-17
medicusmundi mediterrània c/p	354.657,56			138.000,00	866,63	217.524,19
medicusmundi mediterrània l/p	7.161,95					7.161,95
• Valores en Entidades Bancarias (Fiare y La Caixa)	2.012,50	370,94				2.383,44
<b>TOTALES</b>	<b>363.832,01</b>	<b>370,94</b>	<b>0,00</b>	<b>138.000,00</b>	<b>866,63</b>	<b>227.069,58</b>

Ejercicio 2016

Concepto	Saldo 31-12-16	Saldo 31-12-15
• Inversiones activos financieros c/p medicusmundimediterrània	354.657,56	353.964,34
• Inversiones activos financieros l/p medicusmundimediterrània	7.161,95	
• Valores en Entidades Bancarias (Fiare y La Caixa)	2.012,50	
<b>TOTALES</b>	<b>363.832,01</b>	<b>353.964,34</b>

INVERSIONES	Saldo 31-12-16	Ejercicio 2016 Inversión	Fusión Castellón ver nota 16	Traspaso c/p a l/p	Ejercicio 2016 Cancelación	Ejercicio 2016 Intereses	Saldo 31-12-16
medicusmundi mediterrània c/p	353.964,34	138.000,00			138.000,00	693,22	354.657,56
medicusmundi mediterrània l/p				7.161,95			7.161,95
• Valores en Entidades Bancarias (Fiare y La Caixa)	2.012,50						2.012,50
Valores l/p Herencia (Fusión Castellón)			6.825,87		6.825,87	373,94	0,00
<b>TOTALES</b>	<b>355.976,84</b>	<b>138.000,00</b>	<b>6.825,87</b>	<b>7.161,95</b>	<b>144.825,87</b>	<b>1.067,16</b>	<b>363.832,01</b>

Las inversiones depositadas en el Banco Mediolanum las consideramos a l/p ya que se encuentran en proceso de modificación de condiciones.


  
 Hoja nº: 18
   
 GM3439/18

## 8.-PASIVOS FINANCIEROS


Categoría	Balanco	Cuenta	Denominación	2017	2016
<b>Débitos y partidas a pagar a largo plazo</b>					
		172	Deudas a l/p transformables en subvenciones y donaciones	930.550,71	1.366.987,49
<b>Total débitos y partidas a pagar a largo plazo</b>				<b>930.550,71</b>	<b>1.366.987,49</b>
<b>Débitos y partidas a pagar a corto plazo</b>					
		522	Deudas a l/c transformables en subvenciones y donaciones	1.694.389,65	1.592.178,34
		400	Proveedores	17.675,83	13.750,02
		410	Acreedores	157,83	0,00
		465	Remuneraciones pendientes de pagar	6.313,78	7.143,34
<b>Total débitos y partidas a pagar a corto plazo</b>				<b>1.718.537,09</b>	<b>1.613.071,70</b>
<b>TOTAL PASIVOS FINANCIEROS</b>				<b>2.649.087,80</b>	<b>2.980.059,19</b>

Categoría	Clases							
	Instrumentos Financieros a LARGO plazo							
	Deudas con entidades de crédito		Obligaciones y otros valores negociables		Derivados y otros		TOTAL	
	2017	2016	2017	2016	2017	2016	2017	2016
Débitos y partidas a pagar					930.550,71	1.366.987,49	930.550,71	930.550,71
Pasivos a valor razonable con cambios en pérdidas y ganancias								
Otros								
<b>TOTAL</b>	<b>0,00</b>	<b>0,00</b>	<b>0,00</b>	<b>0,00</b>	<b>930.550,71</b>	<b>1.366.987,49</b>	<b>930.550,71</b>	<b>930.550,71</b>

Categoría	Clases							
	Instrumentos Financieros a CORTO plazo							
	Deudas con entidades de crédito		Obligaciones y otros valores negociables		Derivados y otros		TOTAL	
	2017	2016	2017	2016	2017	2016	2017	2016
Débitos y partidas a pagar					1.718.537,09	1.613.071,70	1.718.537,09	1.718.537,09
Pasivos a valor razonable con cambios en pérdidas y ganancias								
Otros								
<b>TOTAL</b>	<b>0,00</b>	<b>0,00</b>	<b>0,00</b>	<b>0,00</b>	<b>1.718.537,09</b>	<b>1.613.071,70</b>	<b>1.718.537,09</b>	<b>1.718.537,09</b>

Pasamos a describir las partidas más significativas así como aquellas que se pueden considerar excepcionales para el tipo de actividad de la Asociación:

Deudas a c/p transformables en subvenciones, donaciones y legados. Saldo de las subvenciones aprobadas para los proyectos y que se van a ejecutar durante el ejercicio 2018.




Deudas a l/p transformables en subvenciones, donaciones y legados. Saldo de las subvenciones aprobadas para los proyectos y que se va a ejecutar a partir del ejercicio 2019.

Deudas con Asociaciones medicusmundi a c/p. Se corresponden con las cuentas financieras con otras Asociaciones medicusmundi, derivadas de gestiones realizadas en el interior de la red de medicusmundi, así como subvenciones pendientes de transferir.

Acreeedores comerciales y otras cuentas a pagar. El resto del pasivo financiero a corto plazo se corresponde en su totalidad con pagos pendientes de suministradores y otros en sus vencimientos y plazos.

### CLASIFICACIÓN POR VENCIMIENTOS DE PASIVOS FINANCIEROS

Ejercicio 2017

CATEGORÍAS	IMPORTE	2018	2019	2020	2021
Deudas transformables en subv. a largo plazo	930.550,71		619.290,28	214.013,53	97.248,90
Deudas transformables en subv. a corto plazo	1.694.389,65	1.694.389,65			
Acreeed. comerc. y otras ctas.	24.147,44	24.147,44			

Ejercicio 2016

CATEGORÍAS	IMPORTE	2017	2018	2019	2020
Deudas transformables en subv. a largo plazo	1.368.987,49		741.987,49	312.500,00	312.500,00
Deudas transformables en subv. a corto plazo	1.592.178,34	1.592.178,34			
Deudas agrup. Asoc. MM y otros	0,00	0,00			
Acreeed. comerc. y otras ctas.	20.893,36	20.893,36			

*(Handwritten signatures and initials in blue ink)*

## 9.-FONDOS PROPIOS

El movimiento en el ejercicio 2017 ha sido el siguiente:

Concepto	Posición a 31-12-2016	Aumentos	Trasposos	Disminuciones	Saldo final a 31-12-2017
· Fondo social	749.398,46		-70.121,15		679.277,31
· Reserva general	139.817,77		-94.654,66		45.163,11
· Excedente negativo ejercicio anteriores	-70.121,15		70.121,15		0,00
· Excedente del ejercicio	-94.654,66	-15.675,94	94.654,66		-15.675,94
<b>TOTAL FONDOS PROPIOS</b>	<b>724.440,42</b>	<b>-15.675,94</b>	<b>0,00</b>	<b>0,00</b>	<b>708.764,48</b>

### Ejercicio 2016

Concepto	Posición a 31-12-2015	Aumentos Fusion Castellón ver nota 16	Aumentos	Trasposos	Disminuciones	Saldo final a 31-12-2016
· Fondo social	579.439,73	169.958,73				749.398,46
· Reserva general	139.817,77					139.817,77
· Excedente negativo ejercicio anteriores	-4.552,19			-65.568,96		-70.121,15
· Excedente del ejercicio	-65.568,00		-94.654,66	65.568,96		-94.654,66
<b>TOTAL FONDOS PROPIOS</b>	<b>649.136,35</b>	<b>169.958,73</b>	<b>-94.654,66</b>	<b>0,00</b>	<b>0,00</b>	<b>724.440,42</b>


Dado el tipo de personalidad jurídica de la Institución, asociación sin ánimo de lucro, sus fondos propios están constituidos por un fondo social con lo cual no existen acciones ni participaciones sociales. En cuanto a la restricción de disponibilidad de las reservas, la Institución las dota en función de los superávits que en su caso pueda obtener, siendo siempre su destino restringido a la financiación de los proyectos y acciones que componen el fin social de la Institución.

El movimiento en el ejercicio 2017 ha sido el siguiente:

RESERVAS	Saldo Inicial	Aumento	Disminución	Traspaso	Saldo Final
RESERVA GENERAL	139.817,77			-94.654,66	45.163,11
Suma reserva general	139.817,77			-94.654,66	45.163,11
<b>TOTAL RESERVAS</b>	<b>139.817,77</b>	<b>0,00</b>	<b>0,00</b>	<b>-94.654,66</b>	<b>45.163,11</b>

### Ejercicio 2016

RESERVAS	Saldo Inicial	Aumento	Disminución	Saldo Final
RESERVA GENERAL	139.817,77			139.817,77
Suma reserva general	139.817,77			139.817,77



## 10.- SITUACION FISCAL

La Entidad es una Asociación sin ánimo de lucro que, de acuerdo con lo estipulado en el impuesto de sociedades, tributa en el impuesto sobre beneficios como entidad parcialmente exenta.

- a) La Asociación está acogida a la Ley 49/2002 de 23 de diciembre de régimen fiscal de las entidades sin fines lucrativos y de los incentivos fiscales al mecenazgo, estando todas las rentas obtenidas durante el ejercicio exentas a efectos del impuesto sobre sociedades, siendo el detalle de éstas:

CONCEPTO		2017	2016
a)	<b>Exenciones del artículo 6 y 7 de la Ley 49/2002</b>		
1º	<b>Rentas procedentes de los siguientes ingresos:</b>	<b>1.480.554,88</b>	<b>1.364.398,13</b>
a)	<b>Donativos, donaciones y otros</b>	<b>35.641,87</b>	<b>50.796,80</b>
	* Donativos generales	19.499,65	40.075,25
	* Donativos empresas	7.106,24	5.956,55
	* Aportac. usuarios e ing. patrocinadoras	6.719,00	4.765,00
	* Ingresos extraordinarios	2.316,98	
b)	<b>Cuotas de socios/as</b>	<b>72.827,27</b>	<b>69.637,37</b>
c)	<b>Subvenciones, donaciones y legados para la actividad</b>	<b>1.372.085,74</b>	<b>1.244.063,96</b>
	* Subvenciones públicas y privadas (incluidos ingr. gest. públ. y privs)	1.368.689,65	1.244.063,96
	* Herencias y legdos	3.396,09	
2º	<b>Rentas procedentes del patrimonio mobiliario e inmobiliario</b>	<b>1.888,81</b>	<b>7.539,31</b>
	* Ingresos financieros	960,85	1.622,10
	* Otros ingresos a explot.	927,96	5.917,21
<b>TOTAL</b>		<b>1.482.443,69</b>	<b>1.371.937,44</b>

- b) La información exigida por la legislación fiscal para gozar de la calificación de entidad sin fines lucrativos a los efectos de la Ley 49/2002 se especifica en el siguiente cuadro:

REQUISITOS PARA ESTAR ACOGIDO A LA LEY 49/2002	Apartado de la memoria
1. Que se persigan fines de interés general	1
2. Que se destinen a la realización de sus fines al menos el 70% de las rentas obtenidas	13.2
3. Que la explotación económica no es ajena a los fines	11.6
4. Que los asociados no son los principales beneficiarios	1
5. Que los cargos de la Junta Directiva son gratuitos	15.7
6. Destino del patrimonio en caso de disolución	16.11.e
7. Inscripción en el registro	1
8. Obligaciones contables	2
9. Rendición de cuentas	1 y 2

No existen diferencias temporales e imponibles registradas en el balance al cierre del ejercicio, ni créditos fiscales por bases imponibles negativas. Así mismo, no existen provisiones derivadas del impuesto sobre sociedades, así como sobre las contingencias de carácter fiscal y sobre acontecimientos posteriores al cierre, que supongan una modificación de la normativa fiscal que afecta a los activos y pasivos fiscales registrados.

#### 10.1 Otros Tributos.

Dada la actividad de la asociación, la Entidad está exenta de IVA excepto en los movimientos de actividad económica, presentando la liquidación correspondiente de dichas actividades.

Otros tributos	2017	2016
Tasas (Barcelona)	656,19	311,6
Tasas (Castellón)	588,96	366,02
<b>TOTAL</b>	<b>1.245,15</b>	<b>677,62</b>

#### 11.- INGRESOS Y GASTOS

La Entidad considera como ingresos las subvenciones recibidas, no en función de su cobro sino conforme las va aplicando a los Proyectos para los que han sido concedidas. Por eso la Entidad, cuando destina fondos para cubrir los gastos de los Proyectos, a la vez que registra esa aplicación de fondos como gasto, imputa la parte de la subvención que corresponda proporcionalmente a ingresos, quedando el resto en cuentas de Subvenciones de Capital o en cuentas de Deudas transformables en subvenciones.

##### 11.1.- Ayudas Monetarias y Ayudas no Monetarias realizadas en el ejercicio

Ayudas Monetarias	Importe 2017	Importe 2016
Cooperación	762.412,86	614.234,10
<b>TOTAL</b>	<b>762.412,86</b>	<b>614.234,10</b>

### 11.2.- Aprovisionamientos

El movimiento en el ejercicio 2017 ha sido el siguiente:

Concepto	Nacionales	Intracom.	Importac.	TOTAL
• Compras de mercaderías/Proyectos Desarrollo	43.749,13			43.749,13
• Compras de mercaderías/Proyectos EpD	7.490,56			7.490,56
<b>TOTAL COMPRAS</b>	<b>51.239,69</b>			<b>51.239,69</b>
<b>TOTAL APROVISIONAM.</b>	<b>51.239,69</b>	<b>0,00</b>	<b>0,00</b>	<b>51.239,69</b>

Ejercicio 2016

Concepto	Nacionales	Intracom.	Importac.	TOTAL
• Compras de mercaderías/Proyectos Desarrollo	52.579,17			52.579,17
• Compras de mercaderías/Proyectos EpD	6.531,73			6.531,73
<b>TOTAL COMPRAS</b>	<b>59.110,90</b>			<b>59.110,90</b>
<b>TOTAL APROVISIONAM.</b>	<b>59.110,90</b>	<b>0,00</b>	<b>0,00</b>	<b>59.110,90</b>

### 11.3.- Gastos de personal

CONCEPTO	2017	2016
Sueldos	279.126,34	294.666,44
Seg. social	95.056,23	92.185,30
Formación	450,00	460,00
Otros gastos sociales (seguros, prevenc. riesgos, becas...)	5.965,07	7.971,97
<b>TOTAL</b>	<b>380.597,64</b>	<b>395.283,71</b>

#### 11.4.- Otros gastos de la actividad

Concepto	2017	2016
<b>• Servicios exteriores</b>	<b>297.735,30</b>	<b>366.540,02</b>
Arrendamiento	18.513,00	18.367,80
Reparación y Conservación	9.989,34	12.708,15
Servicios Profesionales	170.395,00	239.357,58
Primas de Seguros	880,45	729,48
Servicios bancarios .	1.995,45	1.844,00
Publicidad, propaganda y relaciones públicas	2.441,97	2.277,22
Campaña Comunicación/ Sensibilización Estratégica	3.693,08	4.043,91
Suministros	4532,66	4969,28
Otros Servicios:		
-Comunicación	12.541,13	11.071,86
-Material de Oficina	5.145,46	5.901,99
-Cuotas organizaciones	9.659,00	13.791,00
-Viajes y desplazamientos	46.292,85	27.355,38
-Dominios y pagina WEB	2.182,71	2.184,91
-Otros gastos (servicios)	4.102,33	4.281,33
-Otros gastos Jornadas RSS/kafana	3.346,25	753,87
-Otros servicios Proyectos	2.024,62	16.922,26
<b>• Otros tributos</b>	<b>1.245,15</b>	<b>677,62</b>
<b>TOTAL</b>	<b>298.980,45</b>	<b>367.216,64</b>

#### 11.5 Ingresos de promociones, patrocinadores y colaboradores

Ingresos promociones y colaboradores	2017	2016
Gong		3.965,00
Lotería	3.370,00	
Exposición Kafana	1.109,00	
<b>TOTAL</b>	<b>4.479,00</b>	<b>3.965,00</b>

*EWT*

*Jain*

*[Handwritten signatures and marks]*


### 11.6 Ingresos financieros

El importe de los ingresos financieros es de 960,85 euros de los cuales 94,22 euros son de CaixaBank y los 866,63 euros son de FIARE.

El importe de los ingresos financieros del ejercicio anterior fue de 1.124,64 euros de los cuales 260,81 son de Caixabank y los 863,83 euros son de FIARE.

### 12.- SUBVENCIONES, DONACIONES Y LEGADOS

Recoge la totalidad de subvenciones que la Asociación ha percibido para la financiación de los proyectos y acciones en que colabora, que al cierre de ejercicio se encuentran bien pendientes de ejecución o de justificación del gasto ejecutado del proyecto ante la Entidad financiadora.

The image shows several handwritten signatures in blue ink. On the left, there are three distinct signatures. In the center, there is a large, stylized signature that appears to be 'S. P. P. P.'. On the right, there is another signature, possibly 'S. P. P. P.', followed by a smaller signature that looks like 'S. P. P. P.'.

Hoja nº.: 26

GM3 4 3 9 / 1 8

El movimiento de las subvenciones a lo largo del ejercicio 2017 ha sido el siguiente:

CARÁCTER DE LA SUBVENCIÓN	ENTIDAD FINANCIADORA	Saldo 31.12.2016	Concedido 2017	Traspasos o ajustes	Intereses	Ejecución 2017	Pendiente de ejecutar		
							Deudas L/P transfer. en subvenciones	Deudas C/P transfer. en subvenciones	Subvenciones
<b>SUBV. PÚBLICAS REINTEGRABLES</b>	<b>Admón. Estatal</b>								
	AECID	1.531.267,90				738.283,30		792.984,00	
	<b>Admón. Autonómica</b>							0,00	
	Generalitat de Catalunya	93.901,37	610.076,18			100.422,64	265.471,91	348.693,00	
	Generalitat de Valencia	30.000,00	40.000,00	10.779,24		18.409,66		42.011,88	
	ACCD-IOEC		8.223,31			8.223,31		0,00	
	<b>Admón. Local</b>							0,00	
	Ayuntamiento de Barcelona	150.133,22	338.097,32			118.700,54	147.104,84	220.425,16	
	Ayuntamiento de Sant Cugat	18.387,67	17.129,10			18.387,67		17.129,10	
	Ayuntamiento de Lleida	5.341,00	4.171,00	-17.678,30		-7.637,30		4.171,00	
	Ayuntamiento de Granollers	14.357,74				14.357,74		0,00	
	Ayuntamiento de Cabrera		3.593,93					3.593,93	
	Ayuntamiento de Polinyà		909,09					909,09	
	Ayuntamiento de Castellón	29.699,05	29.688,27			25.402,83		34.462,49	
	Ayuntamiento Vía Real	18.051,79				18.051,79		0,00	
<b>Organismos Internacionales</b>							0,00		
LIE	993.458,66				250.448,43	527.973,96	221.018,59		
<b>TOTAL SUBV. PÚBLICAS REINTEGRABLES</b>		<b>2.888.888,12</b>	<b>-1.059.871,20</b>	<b>-2.029,04</b>	<b>0,00</b>	<b>1.297.127,83</b>	<b>930.550,71</b>	<b>1.688.423,24</b>	
<b>SUBV. PRIVADAS REINTEGRABLES</b>									
Fundación La Caixa	72.277,71					64.311,30		7.966,41	
Fundación CSAI								0,00	
<b>TOTAL SUBV. PRIVADAS REINTEGRABLES</b>		<b>72.277,71</b>	<b>0,00</b>	<b>0,00</b>	<b>0,00</b>	<b>64.311,30</b>	<b>0,00</b>	<b>7.966,41</b>	
<b>DONACIONES</b>									
Subvención red.es	3.170,94					927,98			2.242,96
Donativos	36.749,62	10.171,08	1.820,93			8.092,62			37.007,13
<b>TOTAL DONACIONES Y LEGADOS NO REINTEGRABLES</b>		<b>36.749,62</b>	<b>10.171,08</b>	<b>1.820,93</b>	<b>0,00</b>	<b>9.020,60</b>	<b>0,00</b>	<b>0,00</b>	<b>39.250,12</b>
<b>TOTAL SUBV. PÚBLICAS Y PRIVADAS</b>		<b>2.995.915,35</b>	<b>1.061.042,26</b>	<b>-278,13</b>	<b>0,00</b>	<b>1.370.459,61</b>	<b>930.550,71</b>	<b>1.696.389,65</b>	
<b>TOTAL DONACIONES Y LEGADOS</b>									<b>39.250,12</b>

CARÁCTER DE LA SUBVENCIÓN	ENTIDAD FINANCIADORA	Saldo 31.12.2016	Concedido 2017	Traspasos o ajustes	Intereses	Ejecución 2017	Pendiente de ejecutar		
							Deudas L/P transfer. en subvenciones	Deudas C/P transfer. en subvenciones	Subvenciones
<b>SUBV. PÚBLICAS CEDIDAS A ASOCIACIONES</b>									
<b>Admón. Autonómica</b>									
Generalitat de Valencia				10.779,24		10.779,24		0,00	
<b>Admón. Local</b>									
Ayuntamiento Barcelona									
<b>TOTAL SUBV. Y DONAC. CEDIDAS</b>		<b>0,00</b>	<b>0,00</b>	<b>10.779,24</b>	<b>0,00</b>	<b>10.779,24</b>	<b>0,00</b>	<b>0,00</b>	<b>0,00</b>
<b>SUBV. PÚBLICAS RECIBIDAS DE ASOCIACIONES</b>									
<b>Admón. Local</b>									
Ayuntamiento de Elche (Medicus Mundí Alicante)				267,00		267,00		0,00	0,00
<b>TOTAL SUBV. Y DONAC. RECIBIDAS</b>		<b>0,00</b>	<b>0,00</b>	<b>267,00</b>	<b>0,00</b>	<b>267,00</b>	<b>0,00</b>	<b>0,00</b>	<b>0,00</b>
<b>TOTAL SUBVENCIONES, DONACIONES, Y</b>		<b>0,00</b>	<b>0,00</b>	<b>11.046,24</b>	<b>0,00</b>	<b>11.046,24</b>	<b>0,00</b>	<b>0,00</b>	<b>0,00</b>

(102)



Ejercicio 2016

CARÁCTER DE LA SUBVENCIÓN	ENTIDAD FINANCIADORA	Saldo 31.12.2015	Concedido 2016	Fusión Castellón ver Nota 16	Trespasos o ajustes	Intereses	Ejecución 2016	Pendiente de ejecutar		
								Deudas L/P transfer. en subvenciones	Deudas C/P transfer. en subvenciones	Subvenciones
SUBV. PÚBLICAS REINTEGRABLES	Admón. Estatal AECID	2.162.430,66				673,94	631.637,53	626.000,00	908.267,30	
	Admón. Autonómica Generalitat de Catalunya	321.744,35	68.000,00		1.934,66	50,70	293.658,82		93.501,37	
	Generalitat de Valencia		30.000,00						30.000,00	
	Diputación de Lleida		11.311,70				11.311,70		0,00	
	Admón. Local Ayuntamiento de Barcelona	319.955,47	25.755,00		20.830,27	2,53	174.749,51		150.133,22	
	Ayuntamiento de Sant Cugat	0,00	10.367,67						16.367,67	
	Ayuntamiento de Lleida	8.731,00	4.232,00				5.622,00		5.341,00	
	Ayuntamiento de Granollers		14.357,74						14.357,74	
	Ayuntamiento de Castellón		20.999,05						20.999,05	
	Ayuntamiento Vila Real				16.051,79				16.051,79	
Organismos Internacionales LE			999.468,66					741.987,49	257.481,45	
<b>TOTAL SUBV. PÚBLICAS REINTEGRABLES</b>		<b>2.810.601,71</b>	<b>1.199.492,14</b>	<b>16.051,79</b>	<b>22.765,13</b>	<b>727,17</b>	<b>1.117.479,69</b>	<b>1.368.987,49</b>	<b>1.519.900,63</b>	
SUBV. PRIVADAS REINTEGRABLES	Fundación La Caixa	100.000,00					27.722,29		72.277,71	
	Fundación CSAI	92408,96					92.408,96		0,00	
<b>TOTAL SUBV. PRIVADAS REINTEGRABLES</b>		<b>192.408,96</b>	<b>0,00</b>	<b>0,00</b>	<b>0,00</b>	<b>0,00</b>	<b>120.131,25</b>	<b>0,00</b>	<b>72.277,71</b>	
DONACIONES	Subvención red.es		3.711,85	0,00	0,00	0,00	540,90			3.170,95
	Donativos	22.875,12	13.674,40	0,00	0,00	0,00				28.749,52
<b>TOTAL DONACIONES Y LEGADOS NO REINTEGRABLES</b>		<b>22.875,12</b>	<b>17.686,25</b>	<b>0,00</b>	<b>0,00</b>	<b>0,00</b>	<b>540,90</b>	<b>0,00</b>	<b>0,00</b>	<b>39.920,47</b>
<b>TOTAL SUBV. PÚBLICAS Y PRIVADAS</b>										
<b>TOTAL DONACIONES Y LEGADOS</b>		<b>3.628.145,79</b>	<b>1.217.678,39</b>	<b>16.051,79</b>	<b>22.765,13</b>	<b>727,17</b>	<b>1.238.151,71</b>	<b>1.368.987,49</b>	<b>1.592.178,34</b>	<b>39.920,47</b>

CARÁCTER DE LA SUBVENCIÓN	ENTIDAD FINANCIADORA	Saldo 31.12.2015	Concedido 2016	Fusión Castellón ver Nota 16	Trespasos o ajustes	Intereses	Ejecución 2016	Pendiente de ejecutar		
								Deudas L/P transfer. en subvenciones	Deudas C/P transfer. en subvenciones	Subvenciones
SUBV. PÚBLICAS CEDIDAS A ASOCIACIONES	Admón. Autonómica ACCD				1.934,66		1.934,66		0,00	
	Admón. Local Ayuntamiento Barcelona				20.830,27		20.830,27		0,00	
	<b>TOTAL SUBV. Y DONAC. CEDIDAS</b>	<b>0,00</b>	<b>0,00</b>	<b>0,00</b>	<b>22.765,13</b>	<b>0,00</b>	<b>22.765,13</b>	<b>0,00</b>	<b>0,00</b>	<b>0,00</b>
SUBV. PÚBLICAS RECIBIDAS DE ASOCIACIONES										
<b>TOTAL SUBV. Y DONAC. RECIBIDAS</b>		<b>0,00</b>	<b>0,00</b>	<b>0,00</b>	<b>0,00</b>	<b>0,00</b>	<b>0,00</b>	<b>0,00</b>	<b>0,00</b>	<b>0,00</b>
<b>TOTAL SUBVENCIONES, DONACIONES, Y LEGADOS</b>		<b>0,00</b>	<b>0,00</b>	<b>0,00</b>	<b>22.765,13</b>	<b>0,00</b>	<b>22.765,13</b>	<b>0,00</b>	<b>0,00</b>	<b>0,00</b>

## Ejercicio 2017

Las subvenciones oficiales de capital recibidas durante el ejercicio 2016 se corresponden con la donación ordenadores e impresoras; realizada por el órgano público RED.es por un valor total de 3.711,85 euros, del cual se ha transferido a ingresos del ejercicio el monto de la amortización aplicada 927,96 euros.

	Saldo Inicial	Entradas	Salidas	Saldo Inicial
Subvenciones de Capital	3.170,95		927,96	2.242,99
Donaciones y legados de capital				
Otras Subvenciones y donaciones				
<b>TOTAL</b>	<b>3.170,95</b>	<b>0,00</b>	<b>927,96</b>	<b>2.242,99</b>

Las subvenciones oficiales de capital recibidas durante el ejercicio 2016 se corresponden con la donación ordenadores e impresoras, realizada por el órgano público RED.es por un valor total de 3.711,85 euros, del cual se ha transferido a ingresos del ejercicio el monto de la amortización aplicada 540,90 euros.

	Saldo Inicial	Entradas	Salidas	Saldo Inicial
Subvenciones de Capital	3.711,85		540,90	3.170,95
Donaciones y legados de capital				
Otras Subvenciones y donaciones				
<b>TOTAL</b>	<b>3.711,85</b>	<b>0,00</b>	<b>540,90</b>	<b>3.170,95</b>

## Ejercicio 2017

Entidad	Nombre del Proyecto	Cantidad
Generalitat de Catalunya	Por una vida libre de violencia de género en el Sur de Quito - Ecuador.	99.998,31
Generalitat de Catalunya	Contribuir a la defensa, la garantía y el ejercicio de una vida libre de violencia de las mujeres de Maputo - Mozambique.	510.879,87
Generalitat de Valencia	Redes Sanitarias Solidarias: multiplicando salud.	40.000,00
ACCD-ICEC	Muestra de Cine "Salud, Derechos y Acción" 11ª Edición	8.223,31
Ayuntamiento de Barcelona	Atención Integral de las mujeres víctimas de violencia en el Municipio de Quito - Ecuador.	147.784,40
Ayuntamiento de Barcelona	Determinantes Sociales de la Salud en la ciudad de Maputo - Mozambique.	146.844,31
Ayuntamiento de Barcelona	Mercurio, de la mina al plato. Salud global y minería artesanal. APS	12.491,82
Ayuntamiento de Barcelona	Medio ambiente y salud global. La peor epidemia	28.996,79
Ayuntamiento de Sant Cugat	Promoción y Defensa de Atención Primaria de la Salud (APS) en Mozambique.	17.129,10
Ayuntamiento de Lleida	Promoción y Defensa de Atención Primaria de la Salud (APS) en Mozambique.	4.171,00
Ayuntamiento de Cabrera	Promoción y Defensa de Atención Primaria de la Salud (APS) en Mozambique.	3.598,93
Ayuntamiento de Palafrugell	Promoción y Defensa de Atención Primaria de la Salud (APS) en Mozambique.	909,09
Ayuntamiento de Castellón	Contribuir a la mejora de Salud de la población de Safané mediante la incidencia en dos de los principales determinantes sociales de la Salud: la oferta y calidad del sistema Sanitario Local y la mejora del abastecimiento de agua potable (Burkina Faso).	21.906,55
Ayuntamiento de Castellón	Aprendizaje servicio en 3 centros escolares del Municipio de Castellón: transformando modelos que destruyen Salud.	7.959,72
<b>TOTAL</b>		<b>1.050.871,20</b>

## Ejercicio 2016

Entidad	Nombre del Proyecto	Cantidad
UE	Mineración Artesanal: Derechos Ambientales y Culturales en Cabo Delgado, Mozambique	999.468,98
ACCD	Defensa, Garantía y Ejercicio de los derechos sexuales, reproductivos y del derecho a una vida libre de violencia de las mujeres del sur de Quito, Ecuador.	68.000,00
Ayuntamiento de Lleida	Fortalecimiento, promoción y defensa de la atención primaria de salud (APS) en Mozambique.	4.232,00
Ayuntamiento Granollers	Fortalecimiento, promoción y defensa de la atención primaria de salud (APS) en Mozambique.	14.357,74
Ayuntamiento de Barcelona	Muestra de Cine "Salud, Derechos y Acción" 11ª Edición	25.755,00
Diputación de Lleida	Fortalecimiento, promoción y defensa de la atención primaria de salud (APS) en Mozambique.	11.311,70
Fons Catala	Fortalecimiento, promoción y defensa de la atención primaria de salud (APS) en Mozambique.	16.367,67
Ayuntamiento Castellón	Mejora al acceso a la atención primaria en salud mediante la rehabilitación y mejora de los servicios del centro de	29.999,05
Generalitat de Valencia	Campaña "Salud, Derecho y Acción"	30.000,00
<b>TOTAL</b>		<b>1.199.492,14</b>

Los Ingresos por gestión, se corresponden con la cesión % que realizan los distintos financiadores. De una parte de subvenciones para apoyar la estructuración de las instituciones que las gestionamos, todo ello de acuerdo con lo estipulado en cada una de sus bases. Los ingresos de gestión del presente ejercicio ascienden a la cantidad de **144.814,95 Euros** cuyo desglose es:

FINANCIADOR	IMPORTE 2017	IMPORTE 2016
<b>INGRESOS GESTIÓN SUBVENCIONES PÚBLICAS</b>		
AECID	91.662,64	84.688,72
UE	16.400,00	
GOBIERNO AUTÓNOMO, DIPUTACIÓN	10.241,42	24.099,01
AYUNTAMIENTOS	18.266,89	22.362,20
<b>INGRESOS GESTIÓN SUBVENCIONES PÚBLICAS</b>	<b>136.570,95</b>	<b>131.149,93</b>
<b>INGRESOS GESTIÓN SUBV. PRIVADAS Y DONACIONES FINALISTAS</b>		
SUBVENCIONES PRIVADAS	8.244,00	21.518,78
<b>INGRESOS GESTION DONACIONES FINALISTAS</b>	<b>8.244,00</b>	<b>21.518,78</b>
<b>TOTAL INGRESOS POR GESTIÓN</b>	<b>144.814,95</b>	<b>152.668,71</b>

Ratio Ingresos de Gestión/Gastos Estructura,  
 $144.814,95/180.103,39 = 80,40\%$  de cobertura.

Ejercicio 2016

Ratio Ingresos de Gestión/Gastos Estructura,  
 $152.668,71/259.682,77 = 58,79\%$  de cobertura

**13.-ACTIVIDAD DE LA ENTIDAD. APLICACIÓN DE ELEMENTOS PATRIMONIALES A FINES PROPIOS. GASTOS DE ADMINISTRACIÓN.**

**13.1 Actividad de la Entidad.**

Para el desarrollo de la actividad la asociación ha contado durante el ejercicio con los medios materiales y personales que se indican en el siguiente cuadro:

**Actividades realizadas:**

*SWA*

*S*

*A. J. L. J. J.*

Hoja nº.: 32

6M3 4 3 9 / 1 8

ACTIVIDAD DE COOPERACIÓN		
En el siguiente cuadro se indica, para la actividad de cooperación los fines que se persiguen, los medios con que se ha financiado, qué recursos económicos han sido empleados para su realización, los recursos humanos aplicados, y el número de beneficiarios.		
PROYECTOS Y OBJETIVOS ESPECÍFICOS	PAÍS	CLASIFICACIÓN SEGÚN LÍNEA SECTORIAL (códigos CAD)
Homologación de las infraestructuras, equipamientos y procedimientos de trabajo según las Normas de Buenas Prácticas de Elaboración, del Laboratorio de producción de medicamentos Enbarrek Fakala, con la finalidad de mejorar el acceso y disponibilidad de medicamentos a la población de los campamentos de refugiados saharauíes en Tindouf (Argelia).	Argelia	121/12101- Enseñanza, 122/12230- Infraestructura, 12281-Formación personal, 151/15101-Fortalecimiento, 15162 - Derechos humanos, 99820 - Sensibilización
Fortalecimiento de las estrategias para mejorar los conocimientos y los servicios de Salud Sexual y Reproductiva en el Municipio de Riberaña (Bolivia)	Bolivia	121/12110 - Políticas sanitarias, 12181 - Enseñanza / formación, 122 mm- Políticas sanitarias, mm- Fomento de la, 12261 - educación, 130/13010 - Política sobre, 13030 - Planificación familiar, 13081 - Formación de, 151/15162 - Derechos, mm- Fortalecimiento, 99820 - sensibilización
Contribuir a la mejora de la salud de la población de Safané mediante incidencia en dos de los principales Determinantes de la Salud: la oferta y calidad del Sistema Sanitario Local y la mejora del abastecimiento de agua potable.	Burkina Faso	121/12110 - Políticas sanitarias, 122 /12230- Infraestructura, mm- Políticas sanitarias, 12220 atención 140/14030- Abastecimiento, 151/15162 - Derechos, mm- Fortalecimiento
Defensa, Garantía y Ejercicio de los derechos sexuales, reproductivos y del derecho a una vida libre de violencia de las mujeres del sur de Quito, Ecuador	Ecuador	121/12110 - Política sanitaria, 12181 - Enseñanza/formación, 122/mm- Políticas sanitarias, mm- Fomento de la, 12261 - Educación, 130/13020 - Atención Salud y, 151/15162 - Derechos, mm - Fortalecimiento, 99820 - Sensibilización.
Por una vida libre de violencia de género en el Sur de Quito Ecuador	Ecuador	121/12110 - Política sanitaria, 12181 - Enseñanza/formación, 122/mm- Políticas sanitarias, mm- Fomento de la, 12261 - Educación, 130/13020 - Atención Salud 151/15162 - Derechos, mm - Fortalecimiento,
Atención Integral a mujeres víctimas de violencia en el Municipio de	Ecuador	121/12110 - Política sanitaria, 122/mm- Políticas sanitarias, mm Fomento de la, 12261 - Educación, 140/14050- Eliminación, 14030 abastecimiento de agua, 14081 Educación, mm- Vivienda saludable 151/15162 - Derechos, mm - Fortalecimiento, 99820 - Sensibilización, 15150- La participación
Determinantes sociales de la Salud a la Ciudad de Maputo	Mozambique Maputo	121/12110- Política sanitaria, 12181- enseñanza/formación, 122/mm- Políticas sanitarias, mm- fomento, 12261- Educación, 130/13020- Atención salud 151/mm- Fortalecimiento, 15162 Derechos humanos, 99820- Sensibilización
Promoción de la salud y prevención de los riesgos de la industria extractiva en la ciudad de Pemba	Mozambique Pemba	121/12110 - Política sanitaria, 122 mm- Políticas sanitarias 130/13040 Lucha contra ITS, 140/14081 Educación 151/15162 - Derechos, mm - Fortalecimiento, 99820 - Sensibilización.
Fortalecimiento de los HHH en salud de Intambano, mediante la formación de 30 enfermeras con especialidad en Salud Materno Infantil	Mozambique Inhambane	121/12110- Política sanitaria 122/mm- Políticas sanitarias 151/mm- Fortalecimiento, 15162- Derechos humanos, 99820- Sensibilización
Fortalecimiento de las competencias en gestión de medicamentos del Consejo Municipal de Maputo	Mozambique Maputo	121/12110- Política sanitaria, 1281- enseñanza/formación 122 mm- Políticas sanitarias, mm Fomento, 12261- educación 151/15162- Derechos, mm- Fortalecimiento, 99820- Sensibilización
Mineración Artesanal Derechos Ambientales y culturales en Cabo Delgado Mozambique	Mozambique	121/12110- Política sanitaria, 12812- Investigación médica, 122 mm- Políticas sanitarias, mm Fomento, 12261- Formación, Formación personal 151/15150- la participación, mm- Fortalecimiento, 99820- Sensibilización
14-COI-424 Fortalecimiento, promoción y defensa de los principios de Atención Primaria en Salud (APS), Mozambique	Mozambique Cabo Delgado/ Maputo	121/12110 - Política sanitaria, 12181 - Enseñanza/formación, 122/12281 - formación, 12230 - Infraestructura, 12261 - Educación, mm - Políticas sanitarias y, 151/15162 - Derechos, mm - Fortalecimiento, 99820 - Sensibilización.

POBLACIÓN BENEFICIARIA			
Beneficiarios/as totales:	8.570.441		
Beneficiarios/as directos:	687.395		
Categorías de población beneficiaria:		Personas físicas	Personas jurídicas
a)	644.489	Población general	3 Ministerio de salud
b)	0	Población rural	6 Otros ministerios
c)	0	Población urbano marginal	34 Ayunts. - municipalidades
d)	0	Población indígena	64 ONGs locales
e)	160	Infancia	0 Iglesia - congregaciones
f)	8.262	Adolescencia y jóvenes	Empresas (proys. productivos = cooperativas)
g)	0	Tercera edad	20 Organizaciones de mujeres
h)	960.172	Mujer	0 Familia
i)	1.298	Otros / especificar: RRHH	22 Otras entidades
MEDIOS DE FINANCIACIÓN		RECURSOS EMPLEADOS	
AECID	643.514,48	Ayudas monetarias	762.412,86
UE	234.084,43	Aprovisionamientos	43.749,13
Generalitat de Catalunya	81.656,02	Gastos de personal	200.327,67
Ayuntamiento de Barcelona	77.110,42	Otros gastos de la actividad	164.161,92
Ayuntamiento de San Cugat	16.367,67	Amortizaciones	
Ayuntamiento de Granollers	14.357,74	Gastos financieros	
Ayuntamiento de Lleida	4.232,00	Administración	
Fundación La Caixa	56.067,30	Diferencias de cambio	
Ayuntamiento de Castotón	20.002,21		
Ayuntamiento de Vila Real	15.251,79		
medicusmundi (Donatívos)	8.027,52		
<b>TOTAL</b>	<b>1.170.651,58</b>	<b>TOTAL</b>	<b>1.170.651,68</b>
PERSONAL DE LA ACTIVIDAD			
Tipo de personal	Número	Horas/ semana	
Cooperantes	5		
Voluntarios/as	6		
Contrato de servicios	9		
Personal local	24		



**ACTIVIDAD DE EDUCACIÓN PARA EL DESARROLLO**

En el siguiente cuadro se indica, para la actividad de educación para el desarrollo los fines que se persiguen, los medios con que se ha financiado, qué recursos económicos han sido empleados para su realización, los recursos humanos aplicados, y el número de beneficiarios.

PROYECTO Y OBJETIVO ESPECÍFICO	PAÍS	CLASIFICACIÓN SEGÚN LÍNEA SECTORIAL
Salud, derechos, acción. Una mirada a los determinantes sociales de la salud a través del cine y periodismo.	<b>ESPAÑA</b>	Sensibilización: Educar en valores, Incidencia Política -Derechos humanos - Educación no formal
Campaña "Salut, Drets, Acció" en la Comunidad Valenciana	<b>ESPAÑA</b>	Sensibilización-Derechos humanos- Educación informal
Mercurio, de la mina al plato. Salud global y minería artesanal (APS)	<b>ESPAÑA</b>	Educar en Valores: Formación - Derechos humanos - Educación formal

**POBLACIÓN BENEFICIARIA**

Beneficiarios/as totales: **3.737.481**  
 Beneficiarios/as directos: **94.509**

Categorías de población beneficiaria:

	Personas físicas		Personas jurídicas	
a)	25.388	Universitarios/as	7	Universidades
b)	75	Adolescentes	1	Colegios
c)	61.351	Mujeres	2	comunicación
d)	383	Publico en general		

**MEDIOS DE FINANCIACIÓN**

**RECURSOS EMPLEADOS**

Ayuntamiento de Barcelona	29.982,23	Ayudas monetarias	
ACCD		Aprovisionamientos	7.490,56
ICEC	7.423,31	Gastos de personal	14.780,70
Generalitat Valencia	15.808,08	Otros gastos de la actividad	43.301,94
....		Amortizaciones	
....		Gastos financieros	
medicumundi	12.359,58	Diferencias de cambio	
		Administración	
<b>TOTAL</b>	<b>65.573,20</b>	<b>TOTAL</b>	<b>65.573,20</b>

**PERSONAL DE LA ACTIVIDAD**

Tipo de personal	Número	Horas/ semana
Personal Sede	1	
Voluntarios/as	3	20
Contrato de servicios	1	
Personal local		



## OTRAS ACTIVIDADES DE LA ENTIDAD

En el (los) siguiente(s) cuadro(s) se indica(n), otras actividades (líneas de acción) desarrolladas por la entidad en cumplimiento de los fines estatutarios, indicando tanto esta, como los medios con los que se ha financiado, y los recursos económicos y humanos que han sido empleados para su realización.

<b>LÍNEA DE ACCIÓN:</b>	<b>Incidencia Política</b>
En colaboración mm (Si hay más de 1 Asociac. seleccionarlas):	
En colaboración con otras organizaciones, asociaciones, movimientos sociales, instit. y entidades públicas/privadas:	
<b>Nombre:</b>	Àgora Nord Sud/ Campanya contra el TTIP/ Marea Blanca Catalana/ PASU_Cat/ ODUSALUD/ People's Health Movement/ Red Enclau/ Alianza Salud Comunitaria/ Campaña Dame Veneno/ Coordinadora d'ONG i moviments socials de Lleida/ lafede.cat/ CVONGD/ Xarxa Sant Cugat Solidari
<b>Tipo:</b>	Coordinadoras ONGD/ Plataformas defensa sanidad pública/ Redes/Campañas

LOCALIZACIÓN			
Comunidades Autónomas	Catalunya	Comunidad Valenciana	
Provincias			
Localidades:			

INGRESOS Y GASTOS DE LA LÍNEA DE ACCIÓN				
Financiación	Especificar	Importe Ejecutado 2017	Recursos empleados	Importe Ejecutado 2017
Subvenciones públicas			Gastos por colaboraciones (653)	
			Gastos órganos gobierno (654)	
Subvenciones privadas			Aprovisionamientos	
Ventas			Gastos de personal	9.264,69
Donaciones y legados			Otros gastos de la activ.	
Patrocinio/otros			Amortizaciones	
Aporte con recursos propios medicusmundi		9.264,69	Gastos financieros	
<b>Total</b>		<b>9.264,69 €</b>	<b>Total</b>	<b>9.264,69 €</b>

PERSONAL ADSCRITO A LA LÍNEA DE ACCIÓN					
Personal en sede: (Incluir en (tablas) (ficciones) (excepciones))					
Nombre y Apellidos	Función	Titulación	Sexo	Horas /semana	
Francisc Alvarez	Director	Superior	Hombre	1,45	
Gonzalo Pareja	Delegado en CV	Superior	Hombre	6,00	
<b>Prestación de servicios</b>					
Nº Total Voluntarios/as		3	Horas / semana		1

OBJETIVOS Y RESULTADOS DE LA LÍNEA DE ACCIÓN	
<b>Objetivo</b>	Conseguir que las políticas públicas y la opinión pública vayan a favor de la sanidad pública y universal, la cooperación internacional, los derechos humanos y la economía ética y solidaria.
<b>Resultados esperados del proyecto:</b>	Los resultados obtenidos han sido los esperados en el ejercicio.
<b>Grado de cumplimiento de los fines estatutarios</b>	
La actividad se enmarca dentro de los fines estatutarios de la Entidad y del Plan Estratégico de la Organización.	

**OBSERVACIONES/ MÁS INFORMACIÓN**

Hoja nº.: 36

GM3439/18

## OTRAS ACTIVIDADES DE LA ENTIDAD

En el (los) siguiente(s) cuadro(s) se indica(n), otras actividades (líneas de acción) desarrolladas por la entidad en cumplimiento de los fines estatutarios, indicando tanto esta, como los medios con los que se ha financiado, y los recursos económicos y humanos que han sido empleados para su realización.

**LÍNEA DE ACCIÓN:** Comunicación

En colaboración con (SI hay más de 1 Asociac. seleccionarlas):

En colaboración con otras organizaciones; asociaciones, movimientos sociales, instit. y entidades públicas/privadas:

Nombre:

Tipo:

### LOCALIZACIÓN

Comunidades Autónomas	Catalunya	Comunitat Valenciana	Illes Balears	
Provincias				
Localidades:				

### INGRESOS Y GASTOS DE LA LÍNEA DE ACCIÓN

Financiación	Especificar	Importe Ejecutado 2017	Recursos empleados	Importe Ejecutado 2017
Subvenciones públicas			Gastos por colaboraciones (653)	
			Gastos órganos gobierno (654)	
Subvenciones privadas			Aprovisionamientos	
Ventas			Gastos de personal	34.197,94
Donaciones y legados			Otros gastos de la activ.	2.441,97
Patrocinio/otros			Amortizaciones	
Aporte con recursos propios medicusmundi		36.639,91	Gastos financieros	
<b>Total</b>		<b>36.639,91 €</b>	<b>Total</b>	<b>36.639,91 €</b>

### PERSONAL ADSCRITO A LA LÍNEA DE ACCIÓN

Personal en sede (Incluir en los (los) cuadro(s) siguiente(s)):

Nombre y Apellidos	Función	Titulación	Sexo	Horas/semana
Marga García Ruiz	Responsable Comunicación y EpD	Superior	Mujer	13,75
Isabel Mayoral Rodríguez	Responsable Informática, Logística y	Bachillerato	Mujer	10,50
Francesc Alvarez Embelta	Director	Superior	Hombre	4,37
<b>Prestación de servicios</b>				
Nº Total Voluntarios/as	4	Horas / sem	5	

### OBJETIVOS Y RESULTADOS DE LA LÍNEA DE ACCIÓN

**Objetivo:** Promover una transformación ciudadana en pro de los derechos humanos, en especial el derecho a la salud, y la justicia global

**Resultados esperados del proyecto:** Los resultados obtenidos han sido los esperados en el ejercicio.

**Grado de cumplimiento de los fines estatutarios**

La actividad se enmarca dentro de los fines estatutarios de la Entidad y del Plan Estratégico de la Organización.

### OBSERVACIONES/ MÁS INFORMACIÓN


Hoja nº.: 37

6M3439/18

## OTRAS ACTIVIDADES DE LA ENTIDAD

En el (los) siguiente(s) cuadro(s) se indica(n), otras actividades (líneas de acción) desarrolladas por la entidad en cumplimiento de los fines estatutarios, indicando tanto esta, como los medios con los que se ha financiado, y los recursos económicos y humanos que han sido empleados para su realización.

<b>LÍNEA DE ACCIÓN:</b> <span style="float: right;">Marketing y Captación de Fondos</span>				
En colaboración mm (Si hay más de 1 Asociac. seleccionarlal):				
En colaboración con otras organizaciones, asociaciones, movimientos sociales, Instit. y entidades públicas/privadas:				
Nombre:				
Tipo:				
<b>LOCALIZACIÓN</b>				
Comunidades Autónomas	Catalunya	Comunitat Valenciana	Illes Balears	
Provincias				
Localidades:				
<b>INGRESOS Y GASTOS DE LA LÍNEA DE ACCIÓN</b>				
Financiación	Especificar	Importe Ejecutado 2017	Recursos empleados	Importe Ejecutado 2017
Subvenciones públicas			Gastos por colaboraciones (653)	
Subvenciones privadas			Gastos órganos gobierno (654)	
Ventas			Aprovisionamientos	
Donaciones y legados			Gastos de personal	23.837,53
Patrocinio/otros			Otros gastos de la activ.	3.693,08
Aporte con recursos propios medicusmundi:		27.530,81	Amortizaciones	
			Gastos financieros	
<b>Total</b>		<b>27.530,81 €</b>	<b>Total</b>	<b>27.530,61 €</b>
<b>PERSONAL ADSCRITO A LA LÍNEA DE ACCIÓN</b>				
Personal en sede (Incluye tanto a fijos como a eventuales):				
Nombre y Apellidos	Función	Titulación	Sexo	Horas /semana
Marga García Ruiz	Responsable	Superior	Mujer	4,12
Isabel Mayoral	Responsable	Bachillerato	Mujer	10,50
Francisc Alvarez	Director	Superior	Hombre	4,38
Prestación de servicios				
Nº Total Voluntarios/as	2 Horas /semana		5	
<b>OBJETIVOS Y RESULTADOS DE LA LÍNEA DE ACCIÓN</b>				
Objetivo	Dar a conocer la asociación y su trabajo; captar socios y fondos privados para sostener nuestra actividad			
Resultados esperados del proyecto:	Los resultados obtenidos han sido los esperados en el ejercicio.			
Grado de cumplimiento de los fines estatutarios	La actividad se enmarca dentro de los fines estatutarios de la Entidad y del Plan Estratégico de la Organización.			
<b>OBSERVACIONES/ MÁS INFORMACIÓN</b>				


Hoja nº: 38  
GM3439/18

## OTRAS ACTIVIDADES DE LA ENTIDAD

En el (los) siguiente(s) cuadro(s) se indica(n), otras actividades (líneas de acción) desarrolladas por la entidad en cumplimiento de los fines estatutarios, indicando tanto esta, como los medios con los que se ha financiado, y los recursos económicos y humanos que han sido empleados para su realización.

**LÍNEA DE ACCIÓN:** **Voluntariado**

En colaboración mm (Si hay más de 1 Asociac. seleccionarias):

En colaboración con otras organizaciones, asociaciones, movimientos sociales, instit. y entidades públicas/privadas:

Nombre:

Tipo:

### LOCALIZACIÓN

Comunidades Autónomas

Provincias

Localidades:

### INGRESOS Y GASTOS DE LA LÍNEA DE ACCIÓN

Financiación	Especificar	Importe Ejecutado 2017	Recursos empleados	Importe Ejecutado 2017
Subvenciones públicas			Gastos por colaboraciones	
			Gastos órganos gobierno (654)	
Subvenciones privadas			Aprovisionamientos	
Ventas			Gastos de personal	8.262,93
Donaciones y legados			Otros gastos de la	93,12
Patrocinio/otros			Amortizaciones	
Aporte con recursos propios medicumundi:		8.356,05	Gastos financieros	
	<b>Total</b>	<b>8.356,05 €</b>	<b>Total</b>	<b>8.356,05 €</b>

### PERSONAL ADSCRITO A LA LÍNEA DE ACCIÓN

Personal en sede (Inscripción antes de la acción o inscripción):

Nombre y Apellidos	Función	Titulación	Sexo	Horas /semana
Marga García Ruiz	Responsable d'EpD i Comunicació	Superior	Mujer	1,37
Gonzalo Pareja Corbi	Delegado en CV	Superior	Hombre	6,00

Prestación de servicios

Nº Total Voluntarios/as

Horas / semana

### OBJETIVOS Y RESULTADOS DE LA LÍNEA DE ACCIÓN

Objetivo

Resultados esperados del proyecto:

Grado de cumplimiento de los fines estatutarios

OBSERVACIONES/ MÁS INFORMACIÓN

### 13.2 Aplicación de elementos patrimoniales a fines propios.

#### a) Bienes y derechos vinculados directamente al cumplimiento de los fines.

La asociación se constituyó sin patrimonio fundacional y en la actualidad el fondo social está constituido por las sucesivas dotaciones realizadas a propuesta de la Junta Directiva, de excedentes del resultado sin que ningún elemento patrimonial forme parte de dicho fondo. Con respecto a los bienes y derechos que forman parte del activo del balance, locales, mobiliario y equipos de la asociación, entre otros, estos están directamente vinculados al cumplimiento de los fines de la entidad.

#### b) Grado de cumplimiento del destino de rentas o ingresos.

Ejercicio 2017

DESTINO DE LAS RENTAS												
Ejercicio	Excedente del ejercicio	Ajustes negativos (I)	Ajustes positivos (A+2B+3C)	Base de cálculo (2D)	Renta mínima a distribuir		Recursos de Ingresos a Rentas (2A5+10B+4+INVERSIONES) (E)	2014	2015	2016	2017	IMPORTE PENDIENTE
					Importe	%						
2014	1.157,74		2.512.358,50	2.512.492,90	1.723.445,00	70,00%	2.500.160,00	2.500.160,00				0,00
2015	-28.568,50		1.526.463,00	1.520.903,70	1.032.844,00	70,00%	1.522.643,30		1.522.643,30			0,00
2016	84.654,80		1.495.622,00	1.371.937,41	650.264,21	70,00%	1.445.272,80			1.445.272,80		0,00
2017	-15.875,34		1.433.118,63	1.433.143,09	1.027.712,56	70,00%	1.495.126,60				1.495.126,60	0,00
<b>TOTAL</b>	<b>-13.003,00</b>	<b>0,00</b>	<b>8.005.617,31</b>	<b>8.348.291,10</b>	<b>2.187.063,61</b>		<b>6.091.884,30</b>	<b>6.019.189,60</b>	<b>1.522.643,30</b>	<b>1.445.272,80</b>	<b>1.495.126,60</b>	<b>2,60</b>

CÁLCULO DE LA BASE DE APLICACIÓN Y DE LOS RECURSOS DESTINADOS A LOS FINES									
<b>RESULTADO CONTABLE</b>									
	<b>-16.676,94</b>								
Ingresos no computables									
<b>AJUSTES NEGATIVOS</b>									
	<b>0,00</b>								
<b>2. AJUSTES POSITIVOS DEL RESULTADO CONTABLE</b>									
<b>2.A) Gastos de las actividades desarrolladas para el cumplimiento de fines</b>									
Gastos por proyectos de Cooperación	1.170.051,58								
Gastos por proyectos de Educación-Sensibilización	65.573,20								
Gastos por proyectos de Incidencia Política	9.264,69								
Gastos por proyectos de Comunicación	36.039,91								
Gastos por proyectos de Marketing y Captación de Fondos	27.530,81								
Gastos por proyectos de Voluntariado	8.356,05								
Gastos comunes	176.053,92								
<b>Total gastos en cumplimiento de los fines</b>									
	<b>1.494.070,16</b>								
<b>2.B) Dotación a la amortización de Inmovilizado y provisiones afectas a actividades en cumplimiento de fines</b>									
Amortizaciones y provisiones	4.049,47								
<b>AJUSTES POSITIVOS</b>									
	<b>1.498.119,63</b>								
<b>BASE DE CÁLCULO (2D)</b>									
	<b>1.482.443,69</b>								
<b>3. INVERSIONES EFECTIVAMENTE REALIZADAS EN LA ACTIVIDAD PROPIA EN CUMPLIMIENTO DE FINES</b>									
Nº de cuenta	Detalle de la inversión	Adquisición		Forma de financiación			Inversiones computadas como cumplimiento de fines		
		Fecha	Valor de adquisición	Recursos propios	Subvención, donación o legado	Préstamo	Importe hasta el ejercicio 2016	Importe en el ejercicio 2017	Importe pendiente
	Adquisición aplicaciones informáticas	30-12-17	1.068,43	1.068,43				1.068,43	0,00
<b>TOTAL INVERSIONES</b>								<b>1.068,43</b>	
<b>TOTAL RECURSOS DESTINADOS EN EL EJERCICIO</b>									<b>1.495.138,69</b>

*BWE*

*[Handwritten signatures and stamps]*

Hoja nº.: 40  
GM3439/18

Ejercicio 2016

DESTINO DE LAS RENTAS												
Ejercicio	Excedente del ejercicio	Ajustes negativos (1)	Ajustes positivos (A+2B+2C)	Base de cálculo (2D)	Renta cobrable a distribuir		Recursos destinados a fines (GASTOS + INVERSIONES) (3)	2013	2014	2015	2016	IMPORTE PENDIENTE
					Importe	%						
2012	27.159,67		2.169.818,13	2.167.668,10	1.527.993,06	70,00%	2.163.855,17	2.163.855,17				0,00
2014	1.157,54		2.912.935,35	2.913.492,50	1.759.443,01	70,00%	2.359.160,65		2.359.160,65			0,00
2015	-45.588,52		1.628.483,85	1.460.920,89	1.022.644,62	70,00%	1.532.843,59			1.532.843,59		0,00
2016	-44.654,60		1.403.592,10	1.371.937,44	969.358,21	70,00%	1.443.272,81				1.443.272,81	0,00
<b>TOTAL</b>	<b>-111.826,11</b>	<b>0,00</b>	<b>7.476.333,43</b>	<b>7.549.437,31</b>	<b>4.320.048,71</b>		<b>8.149.678,42</b>	<b>2.163.855,17</b>	<b>2.619.162,64</b>	<b>1.532.843,59</b>	<b>1.443.272,81</b>	<b>6,00</b>

CÁLCULO DE LA BASE DE APLICACIÓN Y DE LOS RECURSOS DESTINADOS A LOS FINES									
<b>RESULTADO CONTABLE</b>									
	<b>-94.654,66</b>								
Ingresos no computables									
<b>AJUSTES NEGATIVOS</b>									
	<b>0,00</b>								
<b>2. AJUSTES POSITIVOS DEL RESULTADO CONTABLE</b>									
<b>2.A) Gastos de las actividades desarrolladas para el cumplimiento de fines</b>									
Gastos por proyectos de Cooperación	995.438,23								
Gastos por proyectos de Educación-Sensibilización	58.111,97								
Gastos comunes	383.348,89								
<b>Total gastos en cumplimiento de los fines</b>									
	<b>1.436.899,09</b>								
<b>2.B) Dotación a la amortización de Inmovilizado y provisiones afectas a actividades en cumplimiento de fines</b>									
Amortizaciones y provisiones	29.693,01								
<b>AJUSTES POSITIVOS</b>									
	<b>1.466.692,10</b>								
<b>BASE DE CÁLCULO (2D)</b>									
	<b>1.371.937,44</b>								
<b>3. INVERSIONES EFECTIVAMENTE REALIZADAS EN LA ACTIVIDAD PROPIA EN CUMPLIMIENTO DE FINES</b>									
Nº de cuenta	Detalle de la inversión	Adquisición		Forma de financiación			Inversiones computadas como cumplimiento de fines		
		Fecha	Valor de adquisición	Recursos propios	Subvención, donación o legado	Préstamo	Importe hasta el ejercicio 2015	Importe en el ejercicio 2016	Importe pendiente
	Adquisición aplicaciones informáticas	30-03-16	2.662,00	2.662,00				2.662,00	0,00
	Adquisición procesos de información	05-05-16	3.711,85		3.711,85			3.711,85	0,00
<b>TOTAL INVERSIONES</b>								<b>6.373,85</b>	
<b>TOTAL RECURSOS DESTINADOS EN EL EJERCICIO</b>									
									<b>1.443.272,94</b>

### 13.3 Recursos aplicados en el ejercicio

Ejercicio 2017

RECURSOS DESTINADOS EN EL EJERCICIO A CUMPLIMIENTO DE FINES			
RECURSOS	IMPORTE		
1. Gastos de las actividades desarrolladas en cumplimiento de fines (sin amortización ni correcciones por deterioro) (2A)	1.494.070,16		
	Fondos Propios	Subvenciones, donaciones y legados	Deuda
2. Inversiones realizadas en actividades desarrolladas en cumplimiento de fines	1.068,43		0,00
2.1 Realizadas en el ejercicio			
2.2 Procedentes de ejercicios anteriores			0,00
a) Deudas canceladas en el ejercicio incurridas en ejercicios anteriores			0,00
b) Imputación de subvenciones, donaciones y legados de capital de ejercicios anteriores			
<b>TOTAL RECURSOS DESTINADOS EN EL EJERCICIO (1)+(2)</b>	<b>1.495.138,59</b>		

Ejercicio 2016

RECURSOS DESTINADOS EN EL EJERCICIO A CUMPLIMIENTO DE FINES			
RECURSOS	IMPORTE		
1. Gastos de las actividades desarrolladas en cumplimiento de fines (sin amortización ni correcciones por deterioro) (2A)	1.436.899,09		
	Fondos Propios	Subvenciones, donaciones y legados	Deuda
2. Inversiones realizadas en actividades desarrolladas en cumplimiento de fines	2.662,00	3.711,85	0,00
2.1 Realizadas en el ejercicio			
2.2 Procedentes de ejercicios anteriores		3.711,85	0,00
a) Deudas canceladas en el ejercicio incurridas en ejercicios anteriores			0,00
b) Imputación de subvenciones, donaciones y legados de capital de ejercicios anteriores		3.711,85	
<b>TOTAL RECURSOS DESTINADOS EN EL EJERCICIO (1)+(2)</b>	<b>1.443.272,94</b>		

*Handwritten signature*

*Handwritten signatures and stamps*

#### 14.- OPERACIONES CON LAS ASOCIACIONES MIEMBROS DE FAMME.

Las entidades vinculadas con las que se han mantenido operaciones en común por la ejecución de proyectos durante el ejercicio 2017 son las siguientes:

Concepto	Sdo. Deudor	Sdo. Acreedor
• MM. Famme	1.779,41	
<b>TOTAL</b>	<b>1.779,41</b>	<b>0,00</b>

Ejercicio 2016

Concepto	Sdo. Deudor	Sdo. Acreedor
• MM. Famme	1.565,01	
<b>TOTAL</b>	<b>1.565,01</b>	<b>0,00</b>

La cesión de subvenciones tanto públicas como privadas entre Asociaciones MM, se detallan en el siguiente cuadro:

CESIÓN DE SUBVENCIONES Y DONACIONES	Asociación	2017	2016
• <u>Subv. públicas reintegrables cedidas a:</u>		<b>10.779,24</b>	<b>22.765,13</b>
	MMAlicante	3.593,08	
	Farmamundi	3.593,08	22.765,13
	ACOEC	3.593,08	
<b>SUBVENCIONES Y DONACIONES CEDIDAS</b>		<b>10.779,24</b>	<b>22.765,13</b>
• <u>Subv. públicas reintegrables recibidas de:</u>	MMAlicante	267,00	0,00
<b>SUBVENCIONES Y DONACIONES RECIBIDAS</b>		<b>267,00</b>	<b>0,00</b>



**15.- OTRA INFORMACION**

**15.1 Órgano de gobierno, dirección y representación.**

Junta Directiva		Altas		Bajas	
		Nombre y Apellidos	Fecha Alta	Nombre y Apellidos	Fecha Baja
Presidente/a	Carles Mirafes Gurl				
Vicepresidente/a	Jesús Delgado Corea				
Tesorero/a	Jordi Morató-Aragónés Pàmies				
Secretario/a	Ramón López Linares				
Vocal	Mª Belén Martín Parra				
Vocal	Laila Claramunt Font				
Vocal	Jose Antonio Ruiz Postigo				

Apoderamientos	
Dirección-Sede	Francesc Alvarez Embeita
Representante Mozambique	Neus Peracaula Pueyo
Administradora Mozambique	Rachida Melo
Representante Ecuador	Justo Calvo González
Representante Sahara	Mª Elena del Cacho del Cacho

**15.2 La distribución del personal es la siguiente:**

El personal contratado por la Asociación, calculado a periodo medio es el siguiente:

Categoría	2017				TOTAL	Plantilla a 31-12-17
	Mujeros		Hombres			
	Fija	Eventual	Fijo	Eventual		
<b>Personal de Oficina</b>						
Titulado/a Superior	1		1		2	2
Titulado/a Superior			0,91		0,91	1
Titular gardo Medio	3				3	3
<b>Personal Cooperante</b>					0	
Titulado/a Superior	1		1	0,25	2,25	3
Titulado/a Superior		0,57			0,57	1
Titulado/a Superior		0,3			0,3	1
Titular gardo Medio					0	
<b>TOTALES</b>	<b>5</b>	<b>0,87</b>	<b>2,91</b>	<b>0,25</b>	<b>9,03</b>	<b>11</b>

Personal contratado a cierre del ejercicio 2017 es de: 11 trabajadoras/es.


  
 Hoja nº.: 44
   
 6M3 4 3 9 / 1 8

## Ejercicio 2016

Categoría	2016				TOTAL	Plantilla a 31-12-16
	Mujeres		Hombres			
	Fija	Eventual	Fijo	Eventual		
<b>Personal de Oficina</b>						
Titulado/a Superior	1		3		4	4
Titular gardo Medio	3				3	3
<b>Personal Cooperante</b>					0	
Titulado/a Superior		1,56			1,56	2
Titular gardo Medio					0	
<b>TOTALES</b>	<b>4</b>	<b>1,56</b>	<b>3</b>	<b>0</b>	<b>8,56</b>	<b>9</b>

Personal contratado a cierre del ejercicio 2016 es de: 9 trabajadoras/es

### 15.3 Código de conducta

La Entidad cumple con el Código de Conducta de las Entidades Sin Fines Lucrativos en todas sus inversiones financieras, las cuales vienen especificadas en la nota 7.1 de esta memoria.

### 15.4 Fondos Gestionados

Los fondos gestionados por la Asociación en el transcurso del ejercicio ascienden en 2017 a 1.498.119,63 euros y 2016 a 1.466.592,10 euros, cuyo desglose entre Fondos Públicos y Privados es el siguiente:

Fondos Gestionados	Importe 2017	Porcentaje 2017	Importe 2016	Porcentaje 2016
• <u>Fondos públicos</u>	1.297.469,87	86,61%	1.117.479,56	76,20%
• <u>Fondos privados</u>	200.649,76	13,39%	349.112,54	23,80%

### 15.5 Gastos por líneas de acción.

Los gastos producidos en el ejercicio 2017:

**Transformación Social y Construcción:** Educación-Sensibilización, Incidencia Política ascienden 65.573,20 euros y 9.264,69.- euros equivalentes al 4,38 % y 0,62 % del total de recursos gestionados en el ejercicio.

**Desarrollo Asociativo y Respaldo Social:** Comunicación, Marketing/Captación de Fondos y Voluntariado ascienden a 36.639,91 euros, 27.530,81 euros y 8.356,05 euros equivalente al 2,45 %, 1,84 % y 0,56 % del total de recursos gestionados en el ejercicio.

ÁREA	ACTIVIDAD	Importe	%
EDUCACIÓN Y SENSIBILIZACIÓN	• 11ª Mostra Cinema	30.860,63	2,06%
	• APS Minería	3.769,82	0,25%
	• Mostra Cinema GV	12.815,80	0,86%
	• Mostra Kafana	1.277,21	0,09%
	• Jornada Redes	2.069,04	0,14%
	• Gastos Personal	14.780,70	0,99%
	Suma Educación y Sensibilización		65.573,20
ÁREA	ACTIVIDAD	Importe	%
INCIDENCIA POLITICA	• Gastos Personal	9.264,69	0,62%
Suma Incidencia Política		9.264,69	0,62%
TRANSFORMACIÓN SOCIAL Y CONSTRUCCION DE LA CIUDADANIA		74.837,89	5,00%
ÁREA	ACTIVIDAD	Importe	%
COMUNICACIÓN	• Memoria editada	2.441,97	0,16%
	• Gastos Personal	34.197,94	2,28%
	Suma Comunicación		36.639,91
Marketing y Captación de Fondos	• Campaña Sensibilización - Estrategia	3.693,08	0,25%
	• Gastos Personal	23.837,73	1,59%
	Suma Captación de Fondos		27.530,81
VOLUNTARIADO	• Seguro	93,12	0,01%
	• Gastos Personal	8.262,93	0,55%
	Suma Voluntariado		8.356,05
DESARROLLO ASOCIATIVO Y RESPALDO SOCIAL		72.626,77	4,84%

Hoja nº.: 46
   
 GM3 4 3 9 / 1 8

Ejercicio 2016

Los gastos producidos en el ejercicio en el área de **Educación-Sensibilización, Comunicación, Captación de Fondos y Voluntariado** ascienden 58.111,97, 61.822,30, 47.667,62 y 17.141,57 euros equivalentes al 3,96 %, 4,22 %, 3,25% y 1,17 % del total de recursos gestionados en el ejercicio.

Los área en el ejercicio de **Incidencia Política de Acclón de Derecho a la Salud** y en de **Transformación Social y Construcción de la Ciudadanía** ascienden a 19.727,12 euros y 7.000,53.euros, equivalente al 1,35 % y 0,48 % del total de recursos gestionados en el ejercicio.

ÁREA	ACTIVIDAD	Importe	%
INCIDENCIA POLITICA	• Gastos Personal	19.727,12	1,35%
<b>DERECHO A LA SALUD</b>		<b>19.727,12</b>	<b>1,35%</b>
ÁREA	ACTIVIDAD	Importe	%
EDUCACIÓN Y SENSIBILIZACIÓN	• Salut, Dret i Acció	17.319,73	1,18%
	• Medicaments que no curan	1.345,18	0,09%
	• Gastos Personal	39.447,06	2,69%
Suma Educación y Sensibilización		58.111,97	3,96%
ÁREA	ACTIVIDAD	Importe	%
INCIDENCIA POLITICA	• Gastos Personal	7.000,53	0,48%
Suma Incidencia Política		7.000,53	0,48%
<b>TRANSFORMACIÓN SOCIAL Y CONSTRUCCION DE LA CIUDADANIA</b>		<b>65.112,50</b>	<b>4,44%</b>
ÁREA	ACTIVIDAD	Importe	%
COMUNICACIÓN	• Memoria editada	1.138,61	0,08%
	• Campaña Sensibilización Estrategia	2.020,00	0,14%
	• Jornades RSS	753,67	0,05%
	• Comunicación	3.660,62	0,25%
	• Otros gastos	5.572,35	0,38%
	• Gastos Personal	48.646,85	3,32%
Suma Comunicación		61.822,30	4,22%
MARKETING Y CAPTACION DE FONDOS	• Memoria editada	1.138,61	0,08%
	• Campaña Sensibilización Estrategia	2.023,91	0,14%
	• Comunicación	3.960,62	0,27%
	• Otros gastos	3.387,44	0,23%
	• Gastos Personal	37.157,04	2,53%
Suma Captación de Fondos		47.667,62	3,25%
VOLUNTARIADO	• Seguro	109,23	0,01%
	• Gastos Personal	17.032,34	1,16%
Suma Voluntariado		17.141,57	1,17%
<b>DESARROLLO ASOCIATIVO Y RESPALDO SOCIAL.</b>		<b>128.631,49</b>	<b>8,63%</b>

*SNE*

*[Handwritten signature]*

*[Handwritten signature]*

## 15.6 Captación de fondos públicos y privados

En el transcurso del ejercicio los fondos captados por la Asociación han sido los siguientes:

Captación de Fondos	Importe 2017	Porcentaje 2017	Importe 2016	Porcentaje 2016
<b>• Fondos públicos</b>	<b>1.050.871,20</b>	<b>89,71%</b>	<b>1.219.255,78</b>	<b>89,59%</b>
Subvenciones publicas	1.050.871,20		1.199.492,14	
Subvencion Fusión Castellón			16.051,79	
Subvencion red.es			3.711,85	
<b>• Fondos privados</b>	<b>120.576,10</b>	<b>10,29%</b>	<b>141.747,88</b>	<b>10,41%</b>
Subvenciones privadas				
Donativos finalistas	10.171,06		13.874,40	
Donativos legados	3.396,09		16.855,39	
Ingresos propios	107.008,95		111.018,09	
<b>TOTAL</b>	<b>1.171.447,30</b>	<b>100%</b>	<b>1.361.003,66</b>	<b>100%</b>

El detalle de los fondos públicos viene recogido en el cuadro de subvenciones detallado en la nota 12 de las presentes Cuentas, incluyendo tanto las subvenciones públicas captadas como los intereses devengado de las mismas.

Los fondos privados captados son de doble índole:

-Los recibidos por la Asociación de forma genérica y que han sido afectados a la cuenta de Pérdidas y Ganancias del ejercicio y que ascienden a 107.008,95 euros.

-Las Subvenciones, intereses y donaciones privadas finalistas, que como tales son afectadas directamente a los proyectos a que se destinan y que ascienden a 10.171,06 y 3.396,09.- euros.

## 15.7 Información relativa a la Junta Directiva

Durante el ejercicio 2017, los miembros de la Junta Directiva no han realizado con la Asociación ni con Asociaciones de la Federación, operaciones ajenas al tráfico ordinario o en condiciones distintas a las de mercado.

La Asociación de conformidad con lo establecido en sus Estatutos manifiesta que todos los cargos de los miembros de la Junta Directiva son altruistas, no existiendo por tanto ninguna remuneración o contraprestación por razón de su cargo.



Hoja nº: 48

GM3 4 3 9 / 1 8

Los miembros de la Junta Directiva no tienen participaciones, ni ostentan cargos o desarrollan funciones en empresas cuyo objeto social sea el mismo, análogo o complementario al de la Asociación. No obstante, algunos miembros de la Junta Directiva ostentan cargos en la Federación a la que pertenece la Asociación y desarrollan funciones relacionadas con la gestión del mismo que no han sido objeto de inclusión en esta nota de la Memoria al no suponer menoscabo alguno de sus deberes de diligencia y lealtad o la existencia de potenciales conflictos de interés en el contexto del artículo 229 de la Ley de Sociedades de Capital del Real Decreto Legislativo 1/2010, de 2 de julio.

Asiststencia a reuniones C.E.y Asambleas de FAMME	732,22
---	--------

### **15.8- Remuneración a los Auditores.**

La remuneración de los Auditores de la Asociación Medicus Mundi para sus servicios prestados en los ejercicios:

**2017** asciende a 7.283,47 euros correspondientes a las Cuentas Anuales y 17.181,25 euros correspondientes a las auditorias de los Proyectos.

**2016** asciende a 7.041,47euros correspondientes a las Cuentas Anuales y 14.486,09 euros correspondientes a las auditorias de los Proyectos.

### **15.9 Medio Ambiente**

Los firmantes, como miembros de la Junta Directiva de la Asociación medicusmundi mediterrània manifiestan que en la contabilidad de la Asociación correspondiente a las presentes Cuentas Anuales, no existe ninguna partida que deba ser incluida en el documento, aparte de la información medioambiental prevista en la Orden del Ministerio de Economía de 8 de octubre de 2001.

La Asociación no tiene responsabilidades, gastos, activos, provisiones, ni contingencias en la naturaleza medioambiental, que pudieran ser significativas en relación con el patrimonio, la situación financiera y los resultados de la misma.

### **15.10 Estado de cumplimiento de los plazos legales de pago a proveedores en operaciones comerciales.**

Conforme a lo indicado en la disposición final segunda de la Ley 31/2014, de 3 de diciembre, por la que se modifica la Ley de Sociedades de Capital para la mejora del gobierno corporativo, modifica la disposición adicional tercera de la Ley 15/2010, de 5 de julio, de modificación de la Ley 3/2004, de 29 de diciembre, por la que se establecen medidas de lucha contra la morosidad en las operaciones comerciales.

	2017 días	2016 días
Periodo medio de pago a proveedores	18	6

El plazo máximo legal es de 60 días.



### 15.11 Otra Información

- a) La Entidad no posee ningún porcentaje de participación en sociedades mercantiles.
- b) Los miembros de la Junta Directiva que representan a la Entidad no participan en sociedades mercantiles y por tanto, no perciben ninguna retribución de las mismas.
- c) La Entidad no tiene suscritos Convenios Empresariales.
- d) La Entidad no lleva a cabo actividades prioritarias de mecenazgo.
- e) La Entidad recoge Art. 67.- En caso de disolverse la Asociación, supuesta la existencia de patrimonio alguno, la Asamblea que acuerde la disolución nombrará una comisión liquidadora de entre los miembros de la Junta Directiva, a los que corresponderá:
  - a) Velar por la integridad del patrimonio de la Asociación.
  - b) Concluir con las operaciones pendientes y efectuar las nuevas que sean precisas para la liquidación.
  - c) Cobrar los créditos de la Asociación.
  - d) Pagar a los acreedores y liquidar el patrimonio.
  - e) Cancelación de las inscripciones legales en los registros correspondientes.

En el supuesto de existir algún remanente económico consecuencia de la liquidación de la Asociación, el destino del mismo deberá asignarse a alguna institución o asociación sin ánimo de lucro que se dedique a fines análogos a los de la Asociación Medicus Mundi Mediterrània disuelta, siempre y cuando se trate de una entidad considerada como entidad beneficiaria del mecenazgo a los efectos previstos en los artículos 16 a 25, ambos inclusive, de la Ley 49/2002, o a una entidad pública de naturaleza no fundacional que persiga fines de interés general.

### 15.12 Hechos posteriores al cierre

Después del cierre del ejercicio 2017 no se ha producido ningún hecho posterior significativo que comporte la necesidad de efectuar ajustes, ni facilitar información adicional a la presentada en las cuentas anuales del presente ejercicio.

### 16.- Fusión Castellón

En el Ejercicio anterior se llevo a cabo el proceso de fusión por absorción por parte de MedicusMundiCatalunya de la Entidad MedicusMundiCastellón, explicado en la Nota 1.

Constituía su actividad principal de la Entidad absorbida los siguientes puntos:

- a) En los países en desarrollo, realizar acciones de desarrollo, en diálogo de igualdad con organizaciones o instituciones locales.
- b) Realizar acciones de ayuda humanitaria en aquellos países en los que se encuentra presente y ya está comprometida con proyectos de desarrollo.
- c) Desarrollar y publicar estudios e investigaciones sobre temas relacionados con la salud y el desarrollo.
- d) Elaborar y difundir material educativo y sanitario.
- e) Intensificar los contactos con las ONG del Sur, en diálogo de igualdad con las mismas, así como fomentar la cooperación Sur-Sur.
- f) Participar con instituciones de formación, investigación y estudio sobre los proble-

The bottom of the page features several handwritten signatures in blue ink. To the right, there is a stamp that reads "Hoja nº.: 50" above the alphanumeric code "GM3 439 / 18".

mas sanitarios y en general sobre los problemas del desarrollo.

g) Colaborar para aumentar y mejorar la cooperación internacional al desarrollo y la ayuda humanitaria, así como realizar acciones comunes con otras Organizaciones del Norte y el Sur, especialmente con el resto de Asociaciones Medicus Mundi en España y con Medicus Mundi Internacional.

h) Realizar campañas, publicaciones, actividades de Educación para el Desarrollo y otras actividades tendentes a la toma de conciencia de la opinión pública sobre la situación de pobreza e injusticia en que vive la mayor parte de la humanidad.

i) Desarrollar actividades de captación de fondos para alcanzar los fines de la asociación.

El objetivo principal que se persiguió con la fusión fue una mejor reestructuración y racionalización de las actividades que desarrollan ambas Entidades, aprovechando al máximo los recursos de la Entidad absorbente, de tal manera que los mismos puedan destinarse de una manera eficaz y eficiente al cumplimiento de los fines sociales. En este sentido, la operación permitió optimizar los recursos propios y ajenos relacionados con la actividad de la Entidad absorbente, así como simplificar los servicios administrativos y de gestión, tanto en el ámbito interno como en las gestiones a practicar ante otras entidades.

La integración de los activos y pasivos de la sociedad absorbida en la absorbente se realizó en el ejercicio anterior según el valor contable del balance de fusión a 31 de diciembre de 2015 que se presenta a continuación: **Balance Situación 2015**

ACTIVO		2015
A)	ACTIVO NO CORRIENTE	67.880,73
I.	Inmovilizado intangible	
III.	Inmovilizado material	1.434,03
IV.	Inversiones Inmobiliarias	69.620,63
VI.	Inversiones financieras a largo plazo	6.826,87
VIII.	Deudores por subvenciones a largo plazo	
B)	ACTIVO CORRIENTE	121.641,20
I.	Existencias	
II.	Usuarios y otros deudores de la actividad propia	22.929,94
III.	Deudores comerciales y otras ctas. a cobrar	867,92
1	Deudores no familia	
2	Deudores	862,00
3	Personal	
4	Otros créditos con las Administraciones Públicas	5,92
IV.	Cuentas financieras con Asociaciones medicusmundi a corto plazo	626,67
1	Asociación de Medius Mundi (FAMME)	626,67
2	Asociación de Medius Mundi (MMC)	0,00
V.	Otras cuentas financieras a corto plazo	0,00
1	Intereses a c/p	
2	Inposiciones c/p	0,00
3	Ctas. Ctes. Proyectos en terreno	
VI.	Periodificaciones a corto plazo	
VII.	Efectivo y otros activos líquidos equivalentes	97.217,77
<b>TOTAL ACTIVO</b>		<b>189.621,93</b>

PATRIMONIO NETO Y PASIVO		2015
A)	PATRIMONIO NETO	169.958,73
A-1	Fondos propios	169.958,73
I.	Fondo social	172.046,20
II.	Reservas	
III.	Excedentes ejercicio anteriores	
IV.	Excedente del ejercicio	-2.087,47
A-3	Donaciones finalistas y herencias/legados recibidas	
B)	PASIVO NO CORRIENTE	0,00
II.	Deudas a largo plazo	0,00
1	Deudas a l/p transf. en subv. donaciones y legados	
2	Otras Deudas a L/P	
C)	PASIVO CORRIENTE	10.663,20
II.	Deudas a corto plazo	18.051,79
1.	Deudas a c/p transform. en subv. donac. y legados	18.051,79
III.	Deudas con Asociaciones MM. a corto plazo	
V.	Acreedores comerciales y otras ctas. a pagar	3.511,41
1.	Proveedores	1.851,69
2.	Otros acreedores	
3.	Otras deudas con Armon. Pública	1.659,72
VI.	Periodificaciones a corto plazo	0,00
<b>TOTAL PATRIMONIO NETO Y PASIVO</b>		<b>189.621,93</b>



## 17.- LIQUIDACION PRESUPUESTO EJERCICIO 2017

GASTOS	PRESUPUESTO	REALIZACIÓN	DESVIACION	INGRESOS	PRESUPUESTO	REALIZACIÓN	DESVIACION
<u>OPERAC. FUNCIONAM.</u>				<u>OPERAC. FUNCIONAM.</u>			
1. AYUD. MONETARIAS Y OTROS	600.000,00	762.812,86		1. RDO. EXPLOT. ACTIV. MERCANTIL			
A. AYUDAS MONETARIAS, NO MONETARIAS Y REINTEGRABLES B. G.TOS. DE COLABORACION DEL ORG. GOB.		732,22		A) CUOTAS USUARIOS- AFILIADOS	73.900,00	72.837,27	
2. CONSUMOS EXPLOTACIÓN	30.000,00	61.239,89		C) INGR. PROMOC., PATROCINADORES Y COLABORADORES		6.719,00	
3. GASTOS DE PERSONAL	387.417,00	280.597,64		D) SUBV., DONACIONES, Y LEGADOS	1.469.708,00	1.373.013,70	
4. OTROS GASTOS		288.980,45		E) REINTEGRO DE SUBV., DONAC., Y LEGADOS			
5. AMORTIZACIONES, PROVISIONES Y OTROS GASTOS	637.314,00	4.049,47		F) DONACIONES RECIBIDAS		26.605,69	
PROVISIONES DE LA ACTIV. Y PÉRD. DE CTAS. INCOBRABLES				2.VTAS. Y OTROS INGR. ORD. DE LA ACTIV.MERC.			
7. GASTOS FINANCIEROS		107,20		3. OTROS INGRESOS		1.653,11	
8. GASTOS EXCEPCIONALES				4. INGRESOS FINANCIEROS	1.125,00	960,66	
9. IMPUESTO SOCIEDADES				5. INGRESOS EXCEPCIONALES		463,87	
Excedente negativo		-15.675,94					
<b>TOTAL GASTOS</b>	<b>1.534.731,00</b>	<b>1.492.443,69</b>	<b>0,00</b>	<b>TOTAL INGRESOS</b>	<b>1.624.731,00</b>	<b>1.492.443,69</b>	<b>0,00</b>
<u>OPERAC. EN FUNCIONAM.</u>				<u>OPERAC. EN FUNCIONAM.</u>			

## 18.- PRESUPUESTO 2018

GASTOS	PRESUPUESTO	INGRESOS	PRESUPUESTO
<u>OPERAC. FUNCIONAM.</u>		<u>OPERAC. FUNCIONAM.</u>	
1. AYUD. MONETARIAS Y OTROS	950.000	1. RDO. EXPLOT. ACTIV. MERCANTIL	
A. AYUDAS MONETARIAS, NO MONETARIAS Y REINTEGRABLES B. G.TOS. DE COLABORACION DEL ÓRG. GOB.	30.000	A) CUOTAS USUARIOS- AFILIADOS	73.900
2. CONSUMOS EXPLOTACIÓN	730	C) INGR. PROMOC., PATROCINADORES Y COLABORADORES	
3. GASTOS DE PERSONAL	495.069	D) SUBV., DONACIONES, Y LEGADOS	1.716.928
4. OTROS GASTOS	342.720	E) REINTEGRO DE SUBV., DONAC., Y LEGADOS	
5. AMORTIZACIONES, PROVISIONES Y OTROS GASTOS	4.600	F) DONACIONES RECIBIDAS	31.230
PROVISIONES DE LA ACTIV. Y PÉRD. DE CTAS. INCOBRABLES		2.VTAS. Y OTROS INGR. ORD. DE LA ACTIV.MERC.	
7. GASTOS FINANCIEROS		3. OTROS INGRESOS	
8. GASTOS EXCEPCIONALES		4. INGRESOS FINANCIEROS	960
9. IMPUESTO SOCIEDADES		5. INGRESOS EXCEPCIONALES	
<b>TOTAL GASTOS</b>	<b>1.823.018</b>	<b>TOTAL INGRESOS</b>	<b>1.823.018</b>
<u>OPERAC. EN FUNCIONAM.</u>		<u>OPERAC. EN FUNCIONAM.</u>	



Las presentes Cuentas Anuales, que comprenden el Balance de situación, la Cuenta de Pérdidas y Ganancias general y segregada, la memoria económica, se encuentran redactadas en un total de 53 folios, numerados correlativamente, y firmados por los miembros de la Junta Directiva de la Asociación de Medicus Mundi Mediterrània.

Barcelona, a 20 de febrero de 2018



Carles Miralles Gurí  
Presidente



Jesús Delgado Correa  
Vice-Presidente



Jordi Morató Aragonés Pàmies  
Tesorero




Ramón López Linares  
Secretario



Mª Belén Martín Parra  
Vocal



Laia Claramunt Fonts  
Vocal



José Antonio Ruiz Postigo  
Vocal